

# Terrasse i træ





# Vi skal altid passe på naturen, længere er den ikke

Dit nye terrasseprojekt i træ kan starte lige her. I denne brochure er der nemlig både inspiration og vejledning til at få det bedste ud af et terrasseprojekt i verdens mest teknologiske materiale - træ.

For træ er ikke bare træ.

Hver enkelt stykke træ er helt unikt, og dets ældningsproces kan være mere uforudsigelig end andre materialer, fordi det er et levende materiale. Patinerung, reparationer og slid vil kunne ses, men det er også med til at give karakter og forme træets historie - jeres fælles historie. En historie træet startede allerede inden første kvist.

## BIOFIL

Træ har en følelsesmæssig indvirkning på os. Helt genetisk har vi en tilknytning til naturen, der rækker udover, hvad der er muligt at sætte ord på. Det er en indre kodning. På tværs af mennesker og kulturer har vi en særlig tilknytning til naturen.

Derfor giver det også noget helt særligt at omgive sig med træ og træprodukter både ude og inde. Og det er ikke bare en god historie. Begrebet hedder biofil og er forklaret dybere i evolutionspsykologien.

## MED GOD SAMVITTIGHED


Når du køber træ hos Keflico, køber du ikke kun ind i en særlig følelse, du køber også træ med god samvittighed. Vi er nemlig fuldt ud bevidste om vores ansvar overfor skovene, og vi vil sikre at også fremtidige generationer kan nyde naturen og skovene, som vi. Gråzonevalg er aldrig et valg for os.



Miljømærket for ansvarligt skovbrug



Se efter FSC® og PEFC mærket på vores produkter.



Nyhed

## Udforsk vores verden af træ på [keflico.com](https://keflico.com)

Vores hjemmeside har fået et nyt look, men bare rolig - vi står stadig for de samme gode værdier og evig passion for kvalitetsprodukter.

Vores ønske er at inspirere og guide dig til at tage den helt rigtige beslutning for dine arealer udenfor. Find mange flere produktinformationer og inspiration på [keflico.com](https://keflico.com)

Scan QR koden for at komme i gang.



# Træ er mere end dét, der møder øjet

## Træ

Over tid patinerer alt træ i enestående og smukke grålige nuancer. Det klarer alle træsorter helt på egen hånd. Oliering, og særligt olie med pigmenter, kan modsat være med til at styre og understrege træets farvenuancer. Hav dette med i dine overvejelser, når du vælger træsort – måske er der nogle andre egenskaber end træets farve, du har lyst til at prioritere?

Vindridser, farveændringer, mærker, svindrevner og anden unik patinerer er alt sammen forventeligt og en del af charmen ved netop en eksklusiv terrasse i træ. Ved nogle træsorter vil du også opleve knaster og ormehuller. Det hele er med til at gøre dit projekt helt unikt.

## Giv plads til træets charme

Sørg for at planlægge efter et materialeoverskud på 10-15%, når du bestiller brædder til dit næste projekt. På den måde giver du plads til endekapning, samt hvis du måtte ønske yderligere fraskæring af træets naturlige ujævnheder.

Fraskær og overskydende brædder kan give dig mulighed for at sætte dine gør-det-selv-evner i spil. Du kan lave plantekasser, en fin bænke eller noget helt andet af det overskydende træ. Mulighederne er mange og tankegangen er bæredygtig.

Sørg for en god modtagelse og opbevaring af dine varer allerede fra dag et. Læs mere på side 41.


## Patinerer

Luften er fyldt med partikler, svampesporer og meget andet. Altid. Fugtigheden svinger og solen skinner. Når solen ikke skinner, vil der stadig være UV påvirkning udendørs. Det hele kan ses på dine materialer udenfor.

Det er helt uundgåeligt, at materialer patinerer udendørs. Der dannes alger på dit tag, dine fliser får flisepest, ubehandlet jern rustet og dit kobber vil ire og blive grønt. Din træterrasse vil også være modtagelig overfor de udefrakommende svampesporer og partikler. Det kan give dit træ mørke plamager, nister og pletter uanset træsort. Som ved alle de andre materialer er det helt naturligt og en del af patineringsprocessen. Heldigvis kan en god vedligeholdelse hjælpe patineringsprocessen for dine brædder. Læs mere på side 41.




## Terrassesortiment



### Ipé

Den eksklusive Ipé har en særlig høj formstabilitet. Med et unikt indhold af naturlige olier er Ipé særdeles modstandsdygtig overfor råd, svamp og insektangreb. Egenskaber der kan sammenlignes med modificeret træ.



### Cumaru

Den stærke og formstabile Cumaru kommer i et mix af rødbrune og gulbrune nuancer. Det er brædder til de smukkeste terrasser, men også velegnet som håndlister til altanbyggeri.



### Bangkirai

Denne Bangkirai er en premium-sortering. Brædderne har dermed langt færre ormehuller end en standard sortering. Bangkirai er en del af Keflicos kvalitetsassortiment og et enestående stykke af naturen.




### Mandioquiera

En brasiliansk skønhed i rød- og lysebrune nuancer. Mandioquiera har en rolig struktur med lige åretegninger og uden særlig forekomst af med- og modvækst.



### Louro Gamela

Ualmindelig velduftende og slidstærk træsort i assortimentet. Louro Gamela har en rolig karakter i farve og åretegninger og er en stærk terrassekandidat med sit naturlige indhold af olier.



### Thermo Fyr

Denne varmebehandlede fyr er særlig modstandsdygtig overfor råd og trænedbrydende svampe. En blød træsort med sunde knaster. Varmebehandlet træ patinerer hurtigere i grålige toner end andre træsorter.




### Jatoba

Terrassebrædder i Jatoba har en unik træsignatur, der er jævn og rolig. Jatoba-brædder er klar til din terrasse i røde, brune og gyldne farvenuancer.



### Sucupira

De mørkebrune, slidstærke og formstabile Sucupira-brædder er et stærkt valg til din unikke terrasse. Sommerens lune og bløde følgesvend.



### Fava Amargosa

Egenskaber, pris og skønne, brunlige farvetone i elegant balance. Træets unikke farver patinerer fra lys-gulbrune nuancer til nøddebrune toner i løbet af kort tid.



### Eg Rustik

Klassisk egetræ i lysebrune til let grålige nuancer. En velkendt træsort med et højt indhold af garvesyre. Egetræ kommer ofte med spejl i den varierende årestruktur.



### Thermo Ask

Den modificerede ask kan i udseende minde om tropisk træ. Den mørkebrune farve kommer af termobehandlingen, der gør træet formstabilt og særligt modstandsdygtigt overfor råd og svamp.



### Bambus

Med en nærmest uovertruffen formstabilitet og en styrke, der kan minde om stål, er bambus et solidt og smukt valg til din nye terrasse. Montering med endenot og -fer samt klips ved kantnot giver en elegant, skjult montering.

## Amazonas Amarello



### Guariuba

Lysgul til gulbrun farve, som med tiden ændrer sig til en nøddebrun farve. Guariuba har, som andet hårdtræ, en naturlig imprægnering mod råd, svamp og insektangreb.



### Tatajuba

Tatajubaens gyldne og lysebrune toner, changerer nydeligt i samme stil som resten af Amazonas Amarello brædderne. Tatajuba er endnu en varig og formstabil nyhed i assortimentet.

Billeder er vejledende. Farvenuancer/forskelle vil forekomme.



## Sammenligningsskema

Brug sammenligningsskemaet til at få et overblik over træets egenskaber. Flere træsorter har sammenlignelige egenskaber, så måske er der ikke kun én træsort, der egner sig til dit projekt?

Terrassebrædderne fra vores lager har forskellige farvenuancer. Alle nuancerne, uanset træsort, patinerer i sølvgrå toner. Derfor kan andre egenskaber end farve være en god idé at kigge efter, når du vælger træ til dit projekt.

Træsort	Densitet ved 12% fugtighed	Varighedsklasse*	Formstabilitet	Farveudtræk**
Bambus	1200 kg/m <sup>3</sup>	1	Meget høj	2
Ipé	1000 kg/m <sup>3</sup>	1	Meget høj	1
Cumaru	1000 kg/m <sup>3</sup>	1	Høj	1
Jatoba	920 kg/m <sup>3</sup>	2	Middel	3
Sucupira	870 kg/m <sup>3</sup>	2	Høj	2
Bangkirai	850 kg/m <sup>3</sup>	2	Høj	2
Tatajuba	800 kg/m <sup>3</sup>	1	Høj	2
Fava Amargosa	750 kg/m <sup>3</sup>	2	Middel	2
Mandioquiera	740 kg/m <sup>3</sup>	2	Middel	2
Guariuba	700 kg/m <sup>3</sup>	3	Middel	2
Eg Rustik	675 kg/m <sup>3</sup>	2	Middel	3
Louro Gamela	650 kg/m <sup>3</sup>	2	Middel	2
Thermo Ask	580 kg/m <sup>3</sup>	1	Høj	1
Thermo Fyr	450 kg/m <sup>3</sup>	2	Meget høj	1

Alle terrassebrædder er tørret til 12-20%

\*Varighedsklasser for træ gradopdeles i klasser fra 1-5. Her er varighedsklassen 1 den bedste/højeste, klasse 2 den næsthøjeste og så fremdeles.

Kilde: Træinformation: TRÆ 69, 1. udgave 2014

\*\*Farveudtræk: kan forekomme ved alle træsorter. Risikoen for udtræk er mindst ved mærket 1 og 2, hvor 3 vil give aflagringer. Udtræk fra træet kan medføre aflagringer på murværk, fliser og andet omkringværende materiale. Vær særligt opmærksom på dette ved altaner eller frithængende konstruktioner. Bemærk at savsmuld efter skæring også kan afgive farve på f.eks. fliser i fugtigt vejr.



# Ipé terrasse

Ipé er træsorternes Rolls-Royce. Ipé skiller sig ud ved at være en særligt eksklusiv træsort med en høj levetid og en særlig god formstabilitet.

Ipé har fra naturens side et stærkt panser, der viser sig helt inde fra kernen af træet ved et naturligt højt indhold af olier.

Terrassebrædder i Ipé har en helt unik styrke. Selv uden overfladebehandling er brædderne modstandsdygtige overfor råd, svamp og insektangreb – egenskaber der kan sammenlignes med modificeret træ.

På trods af træets naturlige råstyrke anbefaler vi altid vedligeholdelse og behandling af din træterrasse, da det er et effektivt værn mod vind, vejr og luftens partikler.

Din nylagte, enestående Ipé terrasse vil stå i mange brune nuancer, der kan variere fra lys brun til helt mørk. Du kan opleve de brune nuancer blive brudt af et let grønligt skær. Ipés modvækst kan som regel afhjælpes med en slibning, hvis det forekommer. Uden oliering vil Ipé, ganske som andre træsorter, patinere i smukke, sølvgrå toner.



Ipé terrassebrædder lagerføres i følgende profiler:

21 x 95 mm	Glat/Glat	
21 x 120 mm	Glat/Glat	
19 x 140 mm	Glat/Glat	
21 x 145 mm	Glat/Glat	
21 x 145 mm	Glat/Glat	



FIND PÅ  
KEFLICO.COM



## Cumaru terrasse

Cumaru er rendyrket kvalitet. Brædderne har en høj levetid og er et sikkert valg til en kvalitetsterrasse. Med den rette pleje vil din drømmeterrasse holde år efter år.

Med en nylagt Cumaru-terrasse kan du nyde de changerende farvetoner i træet. En blanding af rødlige og gullige brædder gør netop Cumaru til et særpræget og spændende materialevalg til din terrasse. Som andre træsorter patinerer Cumaru med et gråligt udtryk.

Går du efter en silkeblød følelse til de bare sommertæer på Cumaru-brædderne, opnås dette bedst ved en let slibning af terrassen, når den er lagt og inden oliering. Modvækst og fiberrejsning er naturligt forekommende ved Cumaru og kan typisk afhjælpes ved let slibning.

Ønsker du et varieret udtryk på din terrasse, kan du overveje at mixe de forskellige bredder på de unikke Cumaru-brædder.



Cumaru terrassebrædder  
lagerføres i følgende profiler:

21 x 95 mm	Glat/Glat	
21 x 120 mm	Glat/Glat	
19 x 140 mm	Glat/Glat	
21 x 145 mm	Glat/Glat	
21 x 145 mm	Glat/Glat	
25 x 145 mm	Glat/Glat	



FIND PÅ  
KEFLICO.COM





# Jatoba terrasse

Din nye drømmeterrasse i Jatoba-træ er uden tvivl usædvanlig æstetisk at kigge på. Den har en smuk struktur og overflade uden nævneværdige knaster eller åretegninger.

Terrassebrædder i Jatoba har en unik træsignatur, der er virkelig let at forelske sig i. Jatoba-brædder fra vores lager har bløde røde, brune og gyldne farvenuancer. Behandles træet hyppigt, bliver farverne mere dybe rødbrune med tiden. Som andre træsorter vil Jatoba patinere i grålige toner.

Træstrukturen ved Jatoba er for det meste rolig og åretegningerne ganske jævne. Vindridser, svindrevner og ormehulle vil af og til forekomme ved de smukke Jatoba-brædder, det er med til at give din terrasse karakter.

Understreg eksklusiviteten af din nylagte terrasse med en let slibning efter montage. En silkeblød terrasse i Jatoba er en luksus for både børn og voksne.

OBS: En Jatoba-terrasse skal monteres med særlig afstand til murværk og andre materialer i nærheden, da udtræk af Jatobaens farve kan forekomme.



Jatoba terrassebrædder  
lagerføres i følgende profiler:


21 x 120 mm	Glat/Glat	
21 x 145 mm	Glat/Glat	
21 x 145 mm	Glat/Glat	



Patineret Jatoba terrasse



FIND PÅ  
KEFLICO.COM



# Sucupira terrasse

Sucupira-brædderne giver dig en fantastisk, smuk terrasse i nøddebrune farvetoner med gyldne striber. Sucupira-terrassen kan let gå hen og blive dit nye yndlingsspot for mange uforglemmelige øjeblikke i det fri.

Sucupira er træ med en livlig struktur, der gør terrassen unik og let at blive jaloux på. Det er svært at få øjnene væk fra Sucupira-bræddernes spændende overflade og særprægede visuelle effekt.

Træet er bomstærkt og med det rette vedligehold af din Sucupira-terrasse, vil du have en smuk og unik terrasse langt ud i fremtiden.


Som ved andre træsorter opnås den silkebløde overflade ved en let slibning. På den måde bearbejder du også både fiberrejsning og modvækst, der kan opstå i Sucupira-træ.

Byd sommeren og dine kære gæster velkommen på din nye, solide og ikke mindst varme og unikke terrasse i Sucupira.




Sucupira terrassebrædder  
lagerføres i følgende profil:

21 x 120 mm Glat/Glat 

21 x 145 mm Glat/Glat 



FIND PÅ  
KEFLICO.COM



## Bangkirai terrasse

Bangkirai-terrassebrædder kan meget vel være starten på at få opfyldt din drøm om at gå det lune forår i møde med en nylagt, gyldenbrun terrasse.


Bangkirai-brædderne fra Keflico er en premium-sortering. Det betyder, at brædderne fra vores lager har været hjem for færre orm og insekter end andre Bangkirai-terrassebrædder. Dermed har de også langt færre ormehuller end ved brædder fra standardsorteringer.

Bangkirai er ligesom andre træsorter et enestående stykke af naturen, som du kan få som din nye drømmeterrasse. De naturlige olier i Bangkirai, såvel som i andre hårdtræsterrasser, er med til at beskytte mod netop nedbrydende angreb fra naturen. Det giver dig en usædvanlig æstetisk terrasse mange år ud i fremtiden.

Det bedste resultat for terrassens holdbarhed får du ved hjælp af rengøring og overfladebehandling hvert år. Særligt oliering af din Bangkirai-terrasse kan i starten være med til at bibeholde den flotte, brune farve terrassen har, når den er nylagt.



Bangkirai terrassebrædder  
lagerføres i følgende profil:

21 x 145 mm Smårillet/Glat 

## Fava Amargosa terrasse

De smukke Fava Amargosa-brædder har et karakteristisk stribet udtryk og kommer i brune toner, der changerer fra lyse gulbrune til mere mørke rødbrune farver. Når træet har været udsat for soleksponering, vil brædderne ændre udseende til mere ensartede brune farvetoner. Det vil ske allerede efter en uges tid.

Som alt andet træ vil dine slidstærke Fava Amargosa-brædder patinere i grålige nuancer.

Du kan også hjælpe Fava Amargosa med at stå endnu stærkere hvis du hvert år renser og olierer brædderne.

Når dine unikke Fava Amargosa terrassebrædder er lagt, kan du roligt læne dig tilbage og nyde en skøn sommer på terrassen.



Fava Amargosa terrassebrædder  
lagerføres i følgende profil:

21 x 145 mm Glat/Glat 



FIND PÅ  
KEFLICO.COM



FIND PÅ  
KEFLICO.COM

## Eg Rustik terrasse

Eg er en af sortimentets klassikere, men den overrasker stadig med usædvanlig æstetik og råstyrke. Vores eg kommer fra Europa og har lysebrune nuancer og til tider et lidt gråligt skær. Brædderne byder på en levende struktur, der både kan vise sig ved spejl, knaster og spændende åretegninger.

Egens betagende duft, når det er frisk træ, kommer blandt andet fra træets helt unikke garvesyreindhold. Garvesyren er egetræets helt eget skjold mod råd, insekter og andre naturlige træbekæmpere.

Faktisk er garvesyren så grundig, at den ved udvaskning også kan finde på at sætte sin aftegning på fliser, murværk og lignende. Så vær opmærksom på afstand til netop omkringværende miljø ved montering. Lad ikke værktøj, søm, skruer og lignende ligge på det fugtige egetræ. Udvaskning af garvesyren vil ske over tid og vil helt naturligt være mest udpræget i træets første leveår som terrasse.

Eg kan vist roligt betegnes som en evergreen i terrassekategorien, og terrassen vil stå flot både med og uden olie.



Eg Rustik terrassebrædder  
lagerføres i følgende profil:

21 x 145 mm Glat/Glat 



FIND PÅ  
KEFLICO.COM



# Louro Gamela terrasse

Sidste år bød vi Louro Gamela velkommen i vores terrassesortiment, og det har været en fornøjelse at opleve uderum blive til med de skønne, lysebrune brædder.

Slidstyrken på brædderne er høj, og patineringen viser sig ved et farveskifte til grålige toner. Som alt andet træ vil Louro Gamela også vise svindrevner, når sommeren tørrer de flotte brædder.


De friske brædder kommer med en helt særlig sød duft og i lyserøde og rødbrune farvenuancer.


De naturlige olier i Louro Gamela, og andre hårdtræterrasser, er med til at danne træets helt eget værn mod råd og svamp. Din levende, smuk og holdbare Louro Gamela terrasse vil patinere ganske som andet træ.

En ny, vellagt Louro Gamela-terrasse vil uden tvivl være stilfuld og bemærkelsesværdig i dit uderum.




Louro Gamela terrassebrædder  
lagerføres i følgende profiler:

21 x 120 mm Glat/Glat 

21 x 142 mm Glat/Glat 



FIND PÅ  
KEFLICO.COM



## Amazonas Amarello

De tropiske skove og træet derfra er en helt afgørende del af at løse de klimaudfordringer vi står midt i. Hvordan vi udnytter træet, vi har tilgængeligt er vigtigt for et positivt CO<sub>2</sub> regnskab.

Med Amazonas Amarello har vi forsøgt at forme en produktgruppe, der kan guide dig til at udnytte træet som ressource og dermed også til et klimabevidst valg. For selvom træ er en fornybar ressource, skal vi bruge materialet med omtanke.


Under Amazonas Amarello finder du lige nu to så sammenlignelige træsorter, at de sagtens kunne danne en terrasse sammen, uden din nabo ville kunne se, at det ikke er samme type træ.

Anvender du træet under Amazonas Amarello er det nemt at supplere dit projekt med træsorter under samme paraply. Sådan kan det i højere grad også undgås at være knap ved spænder ben for dit nye terrasseprojekt eller udvidelse af din eksisterende terrasse.

Når vi ikke er afhængige af én træart, men har øje for udnyttelse af træets ressourcer på tværs af træarter, er det samtidig en stor fordel for både skov og klima.


Terrassebrædderne under Amazonas Amarello lagerføres i følgende træsorter og profiler:

### Tatajuba

21 x 120 mm Glat/Glat 

21 x 145 mm Glat/Glat 

### Guariuba

21 x 95 mm Glat/Glat 

21 x 120 mm Glat/Glat 

21 x 145 mm Glat/Glat 



Patinerede Guariuba brædder



### Guariuba

Når de nye Guariuba-brædder er klar til levering, vil de have en lys-gul til gulbrun farve, som med tiden vil ændre sig til en nøddebrun farve. Dernæst vil træet patinere i en grålig tone på lige fod med andre træsorter.

Selv med minimalt vedligehold vil en Guariuba-terrasse være et skønt underlag for de lune udendørsminder i det omskiftelige danske vejr.



### Tatajuba

De nye Tatajuba-brædder vil ofte være gullige til gulbrune i farvetonerne. Solens og luftens påvirkning vil ændre træets farve til nøddebrunt, hvorefter patinering i grålige toner vil ske.

Brædderne har et højt indhold af naturlige olier og kan skabe ro og varme til rigtig mange udestunder i fremtiden.



Patineret Guariuba terrasse

## Med tanke for naturen



Der er i alt ca. 50.000 tropiske træarter, hvoraf flere tusinde af dem menes at have en værdi i forhold til træproduktionen. Flere af arterne minder om hinanden i både farve, struktur og egenskaber. Ganske få af de mange tusinde arter er dog kendte på vores markeder, der domineres af få kommercielt kendte træarter.

Ved at bruge mindre kendte træarter er det muligt at begrænse presset på de mest anvendte arter. I Keflico er vi fokuseret på kvalitet og arbejder hele tiden på at kunne tilbyde de træarter, der er mest attraktive både for markedet og for klimaet. Tag godt i mod Amazonas Amarello.

# Bambus terrasse

Bambus er endnu et af naturens produkter og noget andet end træ – men stadig et materiale, der kan blive til terrassebrædder. Men hvordan?

Det kræver tropisk eller subtropisk klima og de rette bambus arter for at skabe de unikke Bambus-terrassebrædder. Bambus er en græsart, og både densitet og formstabilitet er nærmest uovertruffen. Netop de egenskaber gør også Bambus-brædderne egnet til drivhus og orangeri.

Bambus er kun fem år om at skyde til fuldvoksen høstklar plante, der kan forarbejdes til terrassebrædder i Keflicos sortiment. Det er både interessant for klimaet og for tilgængeligheden af terrassebrædder. Ligesom træ, optager og lagrer bambus CO<sub>2</sub>.

De smukke Bambus terrassebrædder fra Keflico kommer i en vendbar profil med endefør og -not. Brædderne har en notgang fræst i brættets længde til skjult montage med clips. Og brædderne leveres olieret. Det bliver nærmest ikke nemmere.

Som andet træ kommer bambusbrædderne i forskellige farvenuancer og med enestående, synlige strukturer i overfladen. Det giver din terrasse et naturligt spil og eksklusivt udtryk.



Bambus terrassebrædderne lagerføres i én profil og på fix mål:


18 x 157 x 2500 mm

Smårillet/Glat



Bemærk: Se montagevejledning for bambus-terrassebrædder på [keflico.com/vejledninger](http://keflico.com/vejledninger)

Clips, skruer og tilbehør sælges separat, se s. 37.



FIND PÅ  
KEFLICO.COM



# Mandioqueira terrasse

Vi kan endelig præsentere Mandioqueira som et særdeles prisvenligt valg i vores brede sortiment af enestående terrassebrædder. Mandioqueira er Louro Gamelaens fætter, og vi har helt selv givet dem familie-kælenavnet Amazonas Vermelho. Mest fordi deres egenskaber og farvetoner minder meget om hinanden.

Vermelho er portugisisk og betyder rød. Mandioqueira optræder netop i rødbrune toner, af og til med nærmest rosa undertoner.

Træets porer indeholder et hvidt stof, der vil syne som lysere brune tegninger i træet. Strukturen er for det meste jævn, men kan nogle steder også optræde i et bølgende udtryk - ikke to brædder er helt ens. Ganske som alle andre terrassebrædder i hårdtræ, så er Mandioqueira et levende materiale. Patineringen sker i sølvgrå toner, og svindrevner, fiberrejsning og træets karakter ændrer sig i vind og vejr.

Den smukke Mandioqueira er et prisbevidst valg til din hårdtræsterasse. Med disse brædder har du hårdtræ med et indhold af naturlige olier og alle de andre enestående egenskaber som hårdtræet har.



Mandioqueira terrassebrædder lagerføres i følgende profiler:

21 x 120 mm Glat/Glat 

21 x 145 mm Glat/Glat 

# Thermo Ask terrasse


En terrasse i Thermo Ask charmerer med sin nøddebrune glød, der giver brædderne et eksklusivt og nærmest eksotisk udtryk.

Thermo behandlede terrassebrædder opnår en flot, grålig patinerung hurtigere end andre terrassebrædder, særligt på en solfyldt, sydvendt terrasse. Selvom Thermo Ask bræddernes udseende ændres hurtigt i solen, så rokker det ikke ved træets fantastiske egenskaber. Egenskaber der er opnået ved den kontrollerede termobehandling uden brug af kemikalier. Ved behandlingen nedbringes træets fugtindhold, og brædderne gøres særligt modstandsdygtige over for råd og svamp. Samtidig giver behandlingen asketræet den varme brunlige farve, og sikrer at træet i langt mindre grad ændrer form og vrider sig, når terrassen er lagt. Thermo Ask vil, som andet træ, vise tegn på naturlig patinerung. Træets karakter vil ændre sig i vind og vejr, og både svindrevner og sølvgrå patinerung er også en del af askens charme.


I fugtige perioder kan der på overfladen af Thermo Ask opstå mørke spor. Disse spor kan afhjælpes ved rens og oliering. Uden behandling kan du, over tid, opleve at sporene udvaskes og forsvinder af sig selv i forbindelse med træets patinerung.




Thermo Ask terrassebrædder lagerføres i følgende profil:

21 x 125 mm Smårillet/Glat 

Se montagevejledning for Thermo terrasser på [keflico.com/vejledninger](http://keflico.com/vejledninger)



FIND PÅ  
KEFLICO.COM



Patineret Thermo Ask terrasse



FIND PÅ  
KEFLICO.COM



# Thermo Fyr terrasse

Varmebehandlet fyrretræ har en gennemgående smuk og brun glød med charmerende knaster. Farvetonerne på de nye brædder leder hurtigt tankerne mod de eksotiske hårdtræssorter, hvor Thermo Fyr dog er meget blødere i selve træet. Thermo Fyr kan i sin levetid også blive mørk, tangerende til sort på overfladen, hvilket som regel kan afhjælpes ved en afrensning.

Thermo behandlingen bliver udført ved høje temperaturer og uden brug af kemikalier. Processen er forholdsvis simpel, og der bruges kun varme og vanddamp. På den måde opnår Thermo Fyr sine unikke egenskaber og sit smukke udseende. Harpiks, terpentin og formaldehyd forsvinder ud af træet ved behandlingen, hvorved træet bliver mere modstandsdygtigt.

En Thermo Fyr terrasse er et prisvenligt valg med en naturligt lang levetid og helt unik formstabilitet. Så snart fyrterrassen er lagt, anbefaler vi overfladebehandling minimum én gang.


Som et supplement til terrassen kan du hos Keflico også bestille facadebeklædning og lister samt andre specialproduktioner i Thermo Fyr. Sidstnævnte produceres efter ordre.

Thermo Fyr terrassebrædder lagerføres i følgende profiler:

26 x 117 mm Glat/Glat 


26 x 117 mm Glat/Smårillet 

26 x 140 mm Glat/Smårillet 



**Bemærk:** Thermo Fyr brædderne skal monteres med den glatte side opad.

Se montagevejledning for Thermo terrasser på [keflico.com/vejledninger](http://keflico.com/vejledninger)



FIND PÅ  
KEFLICO.COM



## Monter dine Thermo Fyr terrassebrædder uden synlige skruer

### DECK PRO - Værktøj til skjult montage

Værktøjet kan let justeres til alle gængse bræt-bredder (85-150 mm). Værktøjet fungerer som "en ekstra hånd" og letter montagen, når du monterer terrassebrædderne.

For video og yderligere vejledning til montage med Deck Pro, se [www.nktfasteners.com](http://www.nktfasteners.com).

Værktøjet må kun anvendes til Keflicos Thermo Fyr terrassebrædder. **Bemærk** - ikke egnet til hårdtræsstrøer. Benyt Protectus Træbeskyttelsestape mellem terrassebræt og blød strø.

Spacers inkluderet til bræddeafstand fra 3mm-7,5mm.



### Deck Pro Skrue, A4 Skjult terrasseskrue

Deck Pro Skrue, A4, er en stærk terrasseskrue i rustfrit stål, som kan anvendes i barske miljøer.

Skruen anvendes sammen med Deck Pro-værktøjet for et holdbart og godt resultat. Den reducerede borespids giver en hurtig opstart uanset monteringsvinklen. Skruen er udstyret med dobbeltgevind og TX-kærv.

**NKT**  
FASTENERS



## Tilbehør & vedligehold

Kom godt i gang med dit projekt

# Plejeprodukter

## Træterrasseolie



**Trip Trap - Natur**  
Vandbaseret træterrasseolie uden farve.  
Indhold: 2,5 L  
Rækkeevne: 8-12 m<sup>2</sup> / L



**Trip Trap - Teak**  
Vandbaseret træterrasseolie med Teak pigment.  
Indhold: 2,5 L  
Rækkeevne: 8-12 m<sup>2</sup> / L

## Forsegler



**Endetræsforsæglers**  
Lukker og mindsker kraftigt risikoen for udtørring og revnedannelser på endetræet.  
Indhold: 1 L



## Renseprodukter



**Trip Trap Møbel- og Terrasserens**  
Koncentreret rens til brug inden overfladebehandling.  
Indhold: 1 L; 2,5 L  
Rækkeevne: 50 m<sup>2</sup> / L



**Trip Trap Intensiv Udendørs Trærens**  
Færdigblandet, farveløs trærens til udendørs brug.  
Indhold: 0,75 L; 2,5 L; 5 L  
Rækkeevne: 8-10 m<sup>2</sup> / L




**Trip Trap Udendørs Træimprægnering**  
Til imprægnering af ubehandlede træoverflader.  
Indhold: 2,5 L  
Rækkeevne: 20-30 m<sup>2</sup> / L



# Fastgørelsesværktøj

## Skruer



**Keflico terrasseskrue**  
Syrefast 5,5 x 60 mm terrasseskrue til fastgørelse med og uden propper.  
Indhold: 200 stk / 600 stk



**NKT High End skrue**  
Syrefast 6,0 x 60 mm terrasseskrue til fastgørelse uden propper.  
Indhold: 150 stk




**NKT Deck Pro skrue**  
Til brug med NKT Deck Pro systemet (til Thermo Fyr terrassebrædder).  
Indhold: 250 stk / 1400 stk



**NKT Deck Pro**  
Værktøj til fastgørelse af terrassebrædder i Thermo Fyr. Ingen synlige skruer.

## Tilbehør og værktøjer



**Propbor til forboring Ø15 mm**  
Special propbor til forboring ved afslutning med Keflico terrassepropper.



**Keflico Propbor med dybdestop Ø15 mm**  
Propbor med justerbar dybdestop inkl. udskiftelig 4 mm HSS stålbor.



**Keflico Forsænkerbor med dybdestop Ø4,7 x L 25 mm**  
Forsænkerboret bruges for enestående finish. Boret medfølger ved 600 stk. kasse Keflico terrasseskrue.



**Eurotec spændetvinge**  
Spændetvinge inkl. påsættelige plastbakker.  
Mål: 270 x 830 x 55 mm

## Terrassepropper



**Terrassepropper Ø15 mm**  
Træpropper i alle træsorter til eksklusiv afslutning.  
Indhold: 200 stk / 600 stk

## Tilbehør til Bambus terrassebrædder



**Monteringsclips DC 05-1**  
Clips til montage af Bambus terrassebrædder.  
Indhold: 50 stk / pose  
Forbrug: ca. 17-20 stk. / m<sup>2</sup>



**Monteringsclips DC 06**  
Start/slut clips til montage af Bambus terrassebrædder.  
Indhold: 20 stk / pose

# Andet tilbehør

## Stolper, strøer og håndlister



Hårdtræsstøer, 45 x 68 mm

Hårdtræsstrøer i yderst slidstærke og holdbare træsorter.



End Match strø, 45 x 68 mm

End Match strø til udnyttelse af strøer i alle længder. End Match strøerne samles med skruer. Alle samlinger skal understøttes.



Stolpe, 90 x 90 mm

Træsorter: Jatoba, Tatajuba  
Profil: Glat 4 sider



Håndliste, 32 x 68 mm

Træsort: Mahogni  
Profil: 17-S



Håndliste, 45 x 68 mm

Træsort: Mahogni  
Profil: 7-S

### VIGTIGT!

Strøerne til din terrasse skal være i hårdtræ

Vi anbefaler dig altid at anvende hårdtræsstrøer til etablering af din terrasse. Med mindre du monterer en Thermo Fyr terrasse med NKT Deck Pro systemet. Se side 33.

Ved brug af anden strøtype er der risiko for at brædderne slipper over tid, da blødt træ ikke giver samme stabile hold. Alt for tit udskiftes terrasser med fantastiske brædder fordi underkonstruktionen ikke er holdbar.

Ved at anvende hårdtræsstrøer sikrer du en god og langvarig kvalitet for din nye terrasse. I Keflico lagerfører vi hårdtræsstrøer, der passer præcis til dit behov.

## Tilbehør til montage af hårdtræsterrasse



Eurotec Protectus Træbeskyttelsestape

Tape til beskyttelse af hårdtræsstrøer.

Længde pr. rulle: 20 m



Eurotec Afstandsholder

Afstandsholder til montage af terrassebrædder. Fire led á 4, 5, 6 og 8 mm.

Antal i kasse: 25 stk



Eurotec ECO terrassefod

Terrassefod til montering og stabil fastholdelse af strøer.


Størrelser: S, M, L, XL



Eurotec Nivello 2.0

Eurotec Nivello 2.0 er en underlagsskive til udligning af hældninger.

Justerbar 0,5% - 10%



## Kendetegn ved naturlig patinering


Hvad kan du forvente af din træterrasse? Altså udover et stemningsgivende og varmt underlag til dine udestunder... Læs mere om det lige her. For ligesom ved andre materialer, vil udeomgivelserne sætte sine

spor og arbejde med din terrasse. Her er lidt om hvad der kan ske, og hvordan du kan afhjælpe processerne - hvis du ønsker det.

Kendetegn	Forekomst	Behandling
Farveforskelle	Alle træsorter. <i>Forskellige farvenuancer vil forekomme uanset træsort. Thermo behandlede brædder er de mest farvehomogene.</i>	Tid og pigmenteret olie. <i>Med tiden patinerer alt træ i grålige toner. Farvenuancerne kan opfriskes og til dels styres ved oliering.</i>
Modvækst	Ses typisk ved Cumaru. Vil også forekomme ved andre træsorter. <i>Modvækst er træets fibre, der vender i hver sin retning, og dermed rejser fibrene sig.</i>	Slibning. <i>Slibning kan som regel afhjælpe de strittende fibre, modvæksten kan give. Efter behandling vil forekomsten mindskes. Slib hele terrassen for at bevare et homogent udtryk.</i>
Fiberrejsning	Alle træsorter. <i>Fiberrejsning forekommer oftest ved opfugtning af træet.</i>	Slibning og oliering. <i>Vedligehold ved slibning og oliering vil mindske fiberrejsning og kan give en silkeblød terrasse. Slib og olier hele terrassen.</i>
Vindridser, svindrevner	Alle træsorter. <i>Vindridser forekommer i træets vækst og vil være mere eller mindre synlige. Svindrevner sker, når træet udtørres.</i>	Oliering. <i>Hyppig oliering og vedligehold kan i høj grad afhjælpe, dog ikke helt eliminere vindridser og svindrevner.</i>
Enderevner	Alle træsorter. <i>Bræddernes ender er særligt udsat for revnedannelse. Afhjælpes inden montering.</i>	Endekapning og endeforsegling. <i>Ved renskæring og endeforsegling af hvert bræt, minimeres risiko for enderevner kraftigt.</i>
Farveudtræk	Eg, Bambus og Jatoba. Kan forekomme ved alt træ udendørs. <i>Farveudtræk kommer fra garvesyre, kisel, olier og træets naturlige indholdsstoffer. Forekommer i forbindelse med regn og opfugtning.</i>	Afstand til murværk og o.a., oxalsyreblanding og tid. <i>Sørg for afstand til murværk, fliser og andre materialer ved montering. Mulighed for afrensning med opløsning af oxalsyre+vand. Farveudtræk vil aftage over tid.</i>
Misfarvning (i kontakt med metal og råjern)	Især eg (se s. 22). Kan forekomme ved alt træ udendørs. <i>Træets garvesyre, kisel, olier og andre naturlige indholdsstoffer går i forbindelse med rå jern og metal og skaber sorte aflagninger.</i>	Umage + Tid og vedligehold. <i>Anvend altid A4 syrefaste skruer til montering og lad ikke metal og værktøj ligge på din terrasse. Misfarvning på dit træ udendørs kan forsvinde med tiden.</i>
Deformering	Alle brædder. <i>Se "Formstabilitet" s. 9 for mere. Graden af deformation kan også afhænge af brættets længde.</i>	Skruetvinger og korrekt montering. <i>Følg vores montagevejledninger (keffico.com/vejledninger)</i>
Mørke nister og belægning	Kan forekomme ved alle træsorter. <i>Kommer fra forureningspartikler i luften, der sætter sig på træet. Du vil især opleve disse nister på Thermo behandlet træ.</i>	Vedligehold ved rens og oliering. <i>Afrensning og grundig vedligehold vil afhjælpe aflagninger på dit træ.</i>

*Knaster og ormehuller er naturligt forekommende og en del af træets naturlige fremtræden.*

## Montage og vedligehold



### Når du modtager dine varer

#### Kontroller dine varer ved modtagelse

Du skal altid kontrollere dine varer ved modtagelse og sørge for, at der ikke er fejl eller mangler.

#### Opbevaring af terrassebrædder

Opbevaring og montering af terrassebrædder i hårdtræ skal altid foregå udendørs og ikke i direkte sollys.

Så snart du modtager brædderne anbefaler vi, at du opbevarer dem under halvtag - gerne med god udluftning. Sådan undgår du en stor påvirkning fra vind og vejr inden terrassen lægges.

Dine terrassebrædder skal i forbindelse med opbevaring placeres på et jævnt underlag. Brædderne vil ellers arbejde efter underlaget. Hvis muligt, behold gerne spændebåndene på dine brædder for yderligere minimering af skævheder indtil montering påbegyndes.

**BEMÆRK:** Modtager du dine varer indpakket i plast, pakkes disse ud og opbevares under tag ved samme forhold som beskrevet ovenfor.

### Montage og vedligehold

#### Korrekt montage og vedligehold styrker din terrasse.

Ved at følge vores vejledninger sikrer du nemlig, at dine terrassebrædder har de bedste forudsætninger for at være modstandsdygtige overfor vind og vejr i forhold til farveændring, vridninger og dimensionsændringer.

I år ligger alle vores vejledninger online. Find lige præcis den vejledning du mangler ved at scanne QR koden nedenfor eller besøge [keffico.com/vejledninger](http://keffico.com/vejledninger).



#### Vejledninger

Scan QR koden eller gå ind på [keffico.com/vejledninger](http://keffico.com/vejledninger) for at læse vores nyeste montage- og vedligeholdelsesvejledninger.

## Terrasseskema

Træsart / Dimension	21 x 95 mm	26 x 117 mm	21 x 120 mm	21 x 125 mm	19 x 140 mm	26 x 140 mm	21 x 142 mm	21 x 145 mm	25 x 145 mm	18 x 157 x 2500 mm
Ipé	G/G		G/G		G/G			G/G*		
Cumaru	G/G		G/G		G/G			G/G*	G/G	
Jatoba			G/G					G/G*		
Bangkirai								S/G		
Sucupira			G/G					G/G		
Tatajuba			G/G					G/G		
Guariuba	G/G		G/G					G/G		Amazonas Amarello
Louro Gamela			G/G				G/G			
Mandioquiera			G/G					G/G		
Eg Rustik								G/G		
Thermo Ask				S/G						
Thermo Fyr		G/S** G/G**				G/S**				
Bambus										S/G - vendbar
Fava Amargosa								G/G		

G/S - glat/smårillet profil. NB glat side opad  
 G/G - glat/glat profil  
 S/G - smårillet/glat profil

Alle profiler fås som FSC® certificeret, med mindre andet er angivet

\* - profilen fås også som ikke FSC® certificeret


\*\* - profilen fås som PEFC certificeret

## Profiloversigt

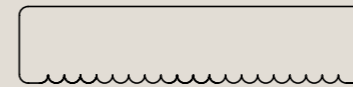
På denne side kan du se alle lagerførte profiler på tværs af træsorter. Brug skemaet til venstre for hurtigt overblik over vores brede sortiment af terrassebrædder.




Dimension: 21 x 95 mm  
 Profil: Glat/glat



Dimension: 26 x 140 mm  
 Profil: Glat/smårillet (glat side opad)



Dimension: 26 x 117 mm  
 Profil: Glat/smårillet (glat side opad)



Dimension: 21 x 142 mm  
 Profil: Glat/glat




Dimension: 26 x 117 mm  
 Profil: Glat/glat




Dimension: 21 x 145 mm  
 Profil: Glat/glat



Dimension: 21 x 120 mm  
 Profil: Glat/glat



Dimension: 21 x 145 mm  
 Profil: Smårillet/glat



Dimension: 21 x 125 mm  
 Profil: Smårillet/glat



Dimension: 25 x 145 mm  
 Profil: Glat/glat



Dimension: 19 x 140 mm  
 Profil: Glat/glat



Bambus terrassebrædder  
 Dimension: 18 x 157 mm  
 Profil: Smårillet/glat (vendbar profil)

### Vi har valgt træ. Og træ har valgt os.

Der er næsten ikke noget bedre end følelsen af lune terrassebrædder under bare fødder på en solrig sommerdag. Duften og den taktile oplevelse ved en unik træoverflade er bare noget ganske særligt.

Den oplevelse synes vi naturligvis, at alle fortjener. Derfor går vi langt for at hjælpe dig i mål med din nye terrasse i træ.

### Har du valgt træ?

Del gerne din terrasse i Keflico-træ under #keflico eller tag os @keflico. Vi glæder os til at se din proces og det færdige resultat. På den måde kan vi inspirere hinanden.

God fornøjelse med din terrasse i træ - dén bliver du glad for!

### Kontakt os:

[www.keflico.com](http://www.keflico.com)  
[info@keflico.com](mailto:info@keflico.com)  
+45 9813 3544