

FRØSLEV 

# Frøslev Systemhegn

— Skab de perfekte rammer for dit udeliv



# Et havehegn skaber hygge, læ og privatliv

Hos Frøslev elsker vi træ. Vores passion bygger på årtiers erfaring med omhyggelig bearbejdning af kvalitetstræ til byggeprojekter – både inde og ude. Med Frøslev Systemhegn tilbyder vi et unikt koncept, der skaber den ideelle indramning af dit udendørs liv.

Med Frøslev Systemhegn er det enkelt at skabe et personligt hegn, der matcher din bolig og dit haverum, uanset om det gælder derhjemme eller i sommerhuset. Du kan vælge forskellige designs, farver og stolper, så du kan sammensætte et systemhegn efter dine ønsker. Vores udvalg af stolper giver fleksibilitet i forhold til din haveindretning, da stolperne gør det muligt at bygge dit hegn i forskellige vinkler og endda i T-kryds.

Systemhegn er desuden fleksibelt i både højde og længde, og der er dermed ikke faste hegnsfag, man skal tage hensyn til.

Vi forarbejder, maler og trykimprægnerer selv alt træet i Danmark. På den måde kan vi sikre høj kvalitet og holdbarhed, hvorfor vi også tilbyder 20 års garanti på alle trædele jf. gældende garanti bestemmelser (se nærmere på [froslev.dk](http://froslev.dk)).



Alt det træ, vi anvender i vores hegn, er fra kontrolleret og ansvarlig skovdrift. Det betyder også, at alle vores hegn er lavet af PEFC-certificeret træ.

Nysgerrig? Læs med videre og find ud af, hvordan dit nye hegn skal se ud.





# Første trin er at vælge det rette design

Designet er afgørende for udtrykket på dit nye hegn. Begynd derfor dit projekt med at vælge det profil, der skaber det design, du synes bedst om.

Vi har designs, der matcher enhver smag. På næste side kan du lade dig inspirere af de forskellige designs, som vores sortiment rummer.









### Dobbelt klinkprofil 2258

Giv dit hegn et tidløst look med vores klinkprofil, der er ru på den ene side og høvlet på den anden. Profilet matcher de fleste haver og tilfører et stilrent og klassisk præg.

Færdigmål	Dækmål	Længde*
32 x 140 mm	32 x 125 mm	1,8 m




Trykimprægneret		Malet
 Grøn NTR AB	 Brun NTR AB	 Sort RAL 9005



### Blokhusprofil 2378

Er du mere til bløde kanter, er blokhusprofilen det rette valg. Den afrundede form sikrer, at hegnet ikke kommer til at virke for tungt – ideelt til især bjælkehuse og sommerhuse.

Færdigmål	Dækmål	Længde*
33 x 145 mm	33 x 130 mm	1,8 m

Trykimprægneret		Malet
 Grøn NTR AB	 Brun NTR AB	 Sort RAL 9005



### Skyggefugeprofil 2373

Skyggefugeprofilet er kendetegnet ved sin 'drypnæse', der giver en flot skyggeeffekt. Sammen med de skarpe kanter og den glatte overflade passer profilet perfekt til en minimalistisk byggestil.

Færdigmål	Dækmål	Længde*
33 x 145 mm	33 x 121 mm	1,8 m

Trykimprægneret	
 Grøn NTR AB	 Brun NTR AB








## Rafteprofil 2367

Rafteprofilet har et markant udtryk, der er inspireret af traditionelle raftehegn. Med dette profil får du et solidt og praktisk hegn uden mellemrum, så det er fuldstændig vindtæt.

Færdigmål	Dækmål	Længde*
33 x 120 mm	33 x 110 mm	1,8 m



Trykimprægneret		Malet
 Grøn NTR AB	 Brun NTR AB	 Sort RAL 9005

## V-fugeprofil 2362

Få et skarpt og enkelt look med vores V-fugeprofil. Profilet har et kantet design med smalle vandrette linjer, der bryder overfladen og skaber en let skyggeeffekt.



Færdigmål	Dækmål	Længde*
33 x 120 mm	33 x 110 mm	1,8 m

Trykimprægneret	
 Grøn NTR AB	 Brun NTR AB






**Nyhed!**

## Mommark 2265

Mommark, har en levende overflade og et lettere udtryk. Hegnet er bygget op helt enkelt med fer og not - samlingerne er imidlertid forskudte, så hvert hegnprofil skal roteres i forhold til forrige.



Færdigmål	Dækmål	Længde*
26 x 120 mm	26 x 106 mm	1,8 m

Trykimprægneret		Malet
 Grøn NTR AB	 Brun NTR AB	 Sort RAL 9005

\* Længde 2,4 m på forespørgsel



**Profil:** Mommark (2265 – sort malet) // **Topprofil:** Rund toppprofil (2557) // **Stolper:** Endestolper og H-stolper





Med Mommark får du et design med en levende overflade, og samtidig et hegn med et let udtryk.

**Nyhed!**





# Vælg malet eller trykimprægneret træ

Alt efter hvilket profil du har valgt til dit hegn, kan du vælge malet eller trykimprægneret træ.

Vores malede profiler er udført i gran af høj kvalitet og leveres grundet og malet første gang. Takket være den industrielle påføring får du en bedre overfladebehandling, der gør byggeprocessen mere effektiv og sikrer dit hegn en lang levetid.

Sort er standardfarven, men vi kan som udgangspunkt male i alle RAL-farver. Kontakt os for at høre nærmere.


Frøslev trykimprægneret træ er produceret i fyr efter Nordisk Træbeskyttelsesråds standarder (NTR). Processen forlænger træets naturlige holdbarhed, gør det robust og beskytter det effektivt mod råd, svampe- og insektangreb. Vælg mellem trykimprægneret træ i en grøn eller brun nuance.

**OBS:** Vælger du malet træ, skal hegnet males én sidste gang, når hegnet er sat op, så saveflader, skruehuller og samlinger dækkes.



# Fuldend dit hegn med en flot og funktionel topprofil

Et topprofil er prikken over i'et, som ikke blot tilføjer en elegant finish, men også tjener en praktisk funktion ved at stabilisere konstruktionen og fungere som et beskyttende udhæng mod vind og vejr. Du kan vælge enten runde eller skrå topprofiler.



## Rundt topprofil 2557

Et rundt topprofil giver en blød finish og passer især godt til blokhuisprofilen.

Færdigmål	Længde*
45 x 120 mm	3,9 m

### Trykimprægneret

■ Grøn  
NTR AB

■ Brun  
NTR AB

### Malet

■ Sort  
RAL 9005



## Skråt topprofil 2552

Et skråt topprofil giver et mere markant look og er især oplagt at kombinere med klinkprofilen.

Færdigmål	Længde*
45 x 120 mm	3,9 m

### Trykimprægneret

■ Grøn  
NTR AB

■ Brun  
NTR AB



\* Længde 5,1 m på forespørgsel

# Vælg de rette stolper

Når du har styr på profiler og top profiler til dit hegn, er det tid til at vælge de stolper, der skal være mellem fagene.

Stolperne fås i syv forskellige varianter, så du får fuld fleksibilitet, når du skal designe dit hegn. Hvor mange stolper, og hvilken slags, du har brug for, afhænger af hegnets længde og vinkler.

På side 17 får du hjælp til at udregne hvor mange stolper, du har brug for.

Du kan vælge mellem disse stolper:



**Endestolpe**  
**2656**

Færdigmål	Længde*
90 x 90 mm	2,7 m


Trykimprægneret	Malet
<span style="color: #808000;">■</span> Grøn NTR AB	<span style="color: #8B4513;">■</span> Brun NTR AB
<span style="color: black;">■</span> Sort RAL 9005	



**H-stolpe**  
**2651**

Færdigmål	Længde*
90 x 90 mm	2,7 m

Trykimprægneret	Malet
<span style="color: #808000;">■</span> Grøn NTR AB	<span style="color: #8B4513;">■</span> Brun NTR AB
<span style="color: black;">■</span> Sort RAL 9005	



**Midterstolpe**  
**2681**

Færdigmål	Længde*
90 x 90 mm	2,7 m




Trykimprægneret	Malet
<span style="color: #808000;">■</span> Grøn NTR AB	<span style="color: #8B4513;">■</span> Brun NTR AB
<span style="color: black;">■</span> Sort RAL 9005	





### Hjørnestolpe 90 grader 2661










Færdigmål	Længde*
90 x 90 mm	2,7 m

Trykimprægneret	Malet						
<table border="0"> <tr> <td> Grøn</td> <td> Brun</td> <td> Sort</td> </tr> <tr> <td>NTR AB</td> <td>NTR AB</td> <td>RAL 9005</td> </tr> </table>	 Grøn	 Brun	 Sort	NTR AB	NTR AB	RAL 9005	
 Grøn	 Brun	 Sort					
NTR AB	NTR AB	RAL 9005					



### Hjørnestolpe 45 grader 2666

Færdigmål	Længde*
90 x 90 mm	2,7 m

Trykimprægneret	Malet						
<table border="0"> <tr> <td> Grøn</td> <td> Brun</td> <td> Sort</td> </tr> <tr> <td>NTR AB</td> <td>NTR AB</td> <td>RAL 9005</td> </tr> </table>	 Grøn	 Brun	 Sort	NTR AB	NTR AB	RAL 9005	
 Grøn	 Brun	 Sort					
NTR AB	NTR AB	RAL 9005					



### Hjørnestolpe 22 grader 2671




Færdigmål	Længde*
90 x 90 mm	2,7 m

Trykimprægneret	Malet						
<table border="0"> <tr> <td> Grøn</td> <td> Brun</td> <td> Sort</td> </tr> <tr> <td>NTR AB</td> <td>NTR AB</td> <td>RAL 9005</td> </tr> </table>	 Grøn	 Brun	 Sort	NTR AB	NTR AB	RAL 9005	
 Grøn	 Brun	 Sort					
NTR AB	NTR AB	RAL 9005					



### T-stolpe 2676

Færdigmål	Længde*
90 x 90 mm	2,7 m

Trykimprægneret	Malet						
<table border="0"> <tr> <td> Grøn</td> <td> Brun</td> <td> Sort</td> </tr> <tr> <td>NTR AB</td> <td>NTR AB</td> <td>RAL 9005</td> </tr> </table>	 Grøn	 Brun	 Sort	NTR AB	NTR AB	RAL 9005	
 Grøn	 Brun	 Sort					
NTR AB	NTR AB	RAL 9005					

## LAMINEREDE STOLPER

Vil du minimere risikoen for revner og vridninger, kan alle vores stolper også fås lamineret. Det betyder, at stolperne er sat sammen af to stykker træ i stedet for ét stykke massivt træ, hvilket gør dem mere stabile og holdbare.

\* Længde 3,6 m på forespørgsel



**Profil:** Rafteprofil (2367 - brunimpregneret) // **Topprofil:** Rundt topprofil (2557) // **Stolper:** Endestolper og H-stolper





**Profil:** Dobbelt klinkprofil (2258 - brunimprægneret) // **Topprofil:** Skråt topprofil (2552)  
// **Stolper:** Endestolper, H-stolper og hjørnestolpe 90 grader





# Opgrader dit hegn med en havelåge

Når du har alt på plads i forhold til dit nye hegn, kan du overveje, om du skal tilføje en havelåge. Det giver for eksempel god mening, hvis du ønsker, at dit hegn skal omkranse hele haven. Du kan få havelåger til alle vores hegnsp profiler i forskellige højder og bredder.

Lågerne leveres færdigsamlede og inkluderer to specialdesignede lågestolper, hængsler, lukkebeslag samt de nødvendige skruer og bolte – lige til at sætte op.



## 4 TIPS TIL AT MONTERE DIN HAVELÅGE

1. Det er nødvendigt at støbe omkring lågestolperne for at stabilisere konstruktionen.
2. Topprofiler op til lågestolperne skal så vidt muligt strække sig over to fag.
3. For at skabe en lige linje mellem hegnet og lågen skal den nederste profil i hegnet have fire centimeter luft fra jorden.
4. Vær opmærksom på, at lågehøjden altid er lavere end selve hegnet.
5. Antal profiler i lågen skal altid følge antal profiler i hegnet



# Fleksible løsninger til renovations-skjulere

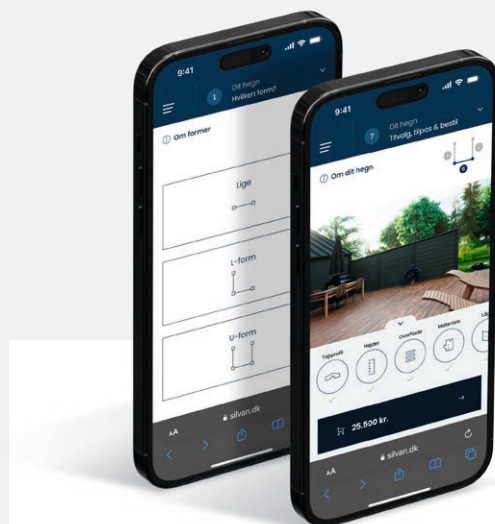


Frøslev Systemhegn er designet til at kunne tilpasses en lang række anvendelsesmuligheder. Frøslev Systemhegn kan foruden at indramme haver og skabe rum også benyttes til eksempelvis at lave en renovations skjuler.

Renovations skjulere efterspørges mere end nogensinde, da sorteringskravene har øget antallet af affaldsbeholdere. Med Frøslev Systemhegn kan du bygge en renovations skjuler i præcis det design, du ønsker, og i den størrelse, du har behov for.

# Sådan vælger du det rette antal profiler og stolper

I tabellerne på dette opslag kan du hurtigt aflæse, hvor mange profiler og stolper du har brug for til netop dit hegn, alt efter hvor højt og langt, du ønsker, det skal være.



## Prøv vores hegnsberegner

Her kan du også nemt og hurtigt lave beregninger og få et automatisk tilbud.



Scan koden for direkte adgang til hegnsberegner

## STEP 1: HVOR HØJT SKAL DIT HEGN VÆRE?

**Eksempel:** Til et hegn med rafteprofiler på 1,51 meter i højden og 1,93 meter i længden skal du bruge 13 profiler pr. fag (se stiplede linje).

Hegnprofil	Hegnshøjde i meter inkl. 4 cm luft under og 4 cm topprofil over									
	1,09	1,21	1,34	1,46	1,59	1,71	1,84	1,96		
Dobbelt klinkprofil										
Rafteprofil	0,96	1,07	1,18	1,29	1,40	1,51	1,62	1,73	1,84	1,95
Blokhusprofil	1,13	1,26	1,39	1,52	1,65	1,78	1,91			
V-fugeprofil	0,96	1,07	1,18	1,29	1,40	1,51	1,62	1,73	1,84	1,95
Skyggefugeprofil	1,08	1,20	1,32	1,44	1,57	1,69	1,81	1,93	1,84	1,95
Mommark	0,93	1,03	1,14	1,25	1,35	1,46	1,56	1,67	1,78	1,88
<b>Antal profiler pr. hegnsfag (Hegnslængde 1,93 m)</b>	<b>8</b>	<b>9</b>	<b>10</b>	<b>11</b>	<b>12</b>	<b>13</b>	<b>14</b>	<b>15</b>	<b>16</b>	<b>17</b>



## STEP 2: HVOR LANGT SKAL DIT HEGN VÆRE?

**Eksempel:** Skal dit hegn med rafteprofiler være 20,33 meter langt og 1,51 meter i højden, kommer hegnet til at bestå af 11 fag med 13 profiler i hvert fag – dvs. 143 rafteprofiler i alt (se stiplede linjer). Derudover får du brug for 2 endestolper, 10 H-stolper og 6 topprofiler.

Ønsker du for eksempel, at hegnet bliver 20 meter (i stedet for 20,33 meter), så skal profilerne blot skæres til.

### Tip!

Scan koden for at se montagevejledningsvideoen for systemhegn.



Hegnslængde		Endestolpe	H-stolpe	Topprofil	Antal profiler (beregnet ud fra den ønskede højde – se tabellen på venstre side)									
Længde	fag				8	9	10	11	12	13	14	15	16	17
1,93 m	1	2	0	1	8	9	10	11	12	13	14	15	16	17
3,77 m	2	2	1	1	16	18	20	22	24	26	28	30	32	34
5,61 m	3	2	2	2	24	27	30	33	36	39	42	45	48	51
7,45 m	4	2	3	2	32	36	40	44	48	52	56	60	64	68
9,29 m	5	2	4	3	40	45	50	55	60	65	70	75	80	85
11,13 m	6	2	5	3	48	54	60	66	72	78	84	90	96	102
12,97 m	7	2	6	4	56	63	70	77	84	91	98	105	112	119
14,81 m	8	2	7	4	64	72	80	88	96	104	112	120	128	136
16,65 m	9	2	8	5	72	81	90	99	108	117	126	135	144	153
18,49 m	10	2	9	5	80	90	100	110	120	130	140	150	160	170
20,33 m	11	2	10	6	88	99	110	121	132	143	154	165	176	187
22,17 m	12	2	11	6	96	108	120	132	144	156	168	180	192	204
24,01 m	13	2	12	7	104	117	130	143	156	169	182	195	208	221
25,85 m	14	2	13	7	112	126	140	154	168	182	196	210	224	238
27,69 m	15	2	14	8	120	135	150	165	180	195	210	225	240	255
29,53 m	16	2	15	8	128	144	160	176	192	208	224	240	256	272
31,37 m	17	2	16	9	134	153	170	187	204	221	238	255	272	289
33,21 m	18	2	17	9	144	162	180	198	216	234	252	270	288	306
35,05 m	19	2	18	10	152	171	190	209	228	247	266	285	304	323
36,89 m	20	2	19	10	160	180	200	220	240	260	280	300	320	340
38,73 m	21	2	20	11	168	189	210	231	252	273	294	315	336	357
40,57 m	22	2	21	11	176	198	220	242	264	286	308	330	352	374

Ovenstående mængdeoversigt er gældende for et lige hegn. Skal hegnet være med hjørnestolpe reduceres antallet af H-stolper med antallet af tilføjede hjørnestolper.

# Sådan vælger du den korrekte havelåge

## Tip!

Find montagevejledningen for havelåger på frøslev.dk under menupunktet 'Dokumentation'.

I tabellerne her kan du finde FT-nummeret på den låge, der passer til dit hegn. Find først profilet svarende til dit hegn, vælg derefter den ønskede lågebredde og samme antal profiler som i dit hegn.

## Dobbelt klinkprofil

Profiler i hegn	Lågebredde 90 cm			Lågebredde 120 cm		
	9 stk.	11 stk.	13 stk.	9 stk.	11 stk.	13 stk.
FT nr. låge	FT 2900	FT 2902	FT 2904	FT 2906	FT 2908	FT 2910
Højde låge	111 cm	136 cm	162 cm	111 cm	136 cm	162 cm
Højde hegn*	121 cm	146 cm	171 cm	121 cm	146 cm	171 cm

Trykimprægneret: ■ Grøn NTR AB ■ Brun NTR AB | Malet: ■ Sort RAL 9005

## Rafteprofil

Profiler i hegn	Lågebredde 90 cm			Lågebredde 120 cm		
	10 stk.	13 stk.	15 stk.	10 stk.	13 stk.	15 stk.
FT nr. låge	FT 2920	FT 2922	FT 2924	FT 2926	FT 2928	FT 2930
Højde låge	111 cm	142 cm	162 cm	111 cm	142 cm	162 cm
Højde hegn*	118 cm	151 cm	173 cm	118 cm	151 cm	173 cm

Trykimprægneret: ■ Grøn NTR AB ■ Brun NTR AB | Malet: ■ Sort RAL 9005

## Blokhuisprofil

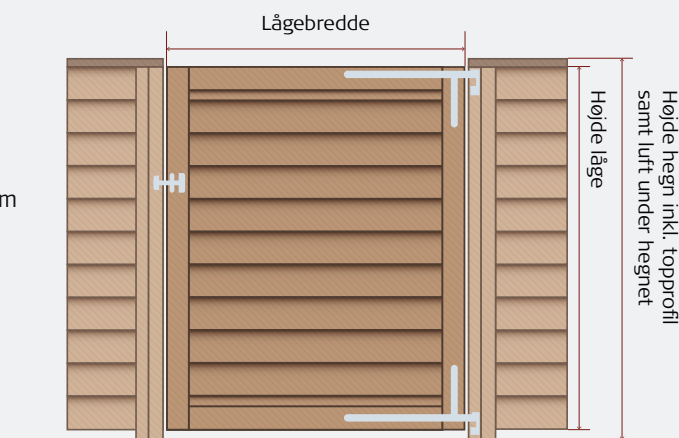
Profiler i hegn	Lågebredde 90 cm			Lågebredde 120 cm		
	9 stk.	11 stk.	13 stk.	9 stk.	11 stk.	13 stk.
FT nr. låge	FT 2960	FT 2962	FT 2964	FT 2966	FT 2968	FT 2970
Højde låge	116 cm	142 cm	170 cm	116 cm	142 cm	170 cm
Højde hegn*	126 cm	152 cm	178 cm	126 cm	152 cm	178 cm

Trykimprægneret: ■ Grøn NTR AB ■ Brun NTR AB | Malet: ■ Sort RAL 9005



### Sådan vælges den korrekte havelåge

1. Vælg hegnsprofil svarende til dit Systemhegn.
2. Vælg lågebredde (excl. stolper) - 90 cm eller 120 cm
3. Vælg højde
  - se præcise mål på lågen under hvert profil.
  - antal profiler i hegn = antal profiler i lågen.
4. Bestil låge vha. FT nummer.



## V-fugeprofil

Profiler i hegn	Lågebredde 90 cm			Lågebredde 120 cm		
	10 stk.	13 stk.	15 stk.	10 stk.	13 stk.	15 stk.
FT nr. låge	FT 2980	FT 2982	FT 2984	FT 2986	FT 2988	FT 2990
Højde låge	111 cm	142 cm	162 cm	111 cm	142 cm	162 cm
Højde hegn*	118 cm	151 cm	173 cm	118 cm	151 cm	173 cm

Trykimprægneret: ■ Grøn NTR AB ■ Brun NTR AB

## Skygefugeprofil

Profiler i hegn	Lågebredde 90 cm			Lågebredde 120 cm		
	9 stk.	11 stk.	14 stk.	9 stk.	11 stk.	14 stk.
FT nr. låge	FT 2940	FT 2942	FT 2944	FT 2946	FT 2948	FT 2950
Højde låge	111 cm	136 cm	170 cm	111 cm	136 cm	170 cm
Højde hegn*	120 cm	144 cm	181 cm	120 cm	144 cm	181 cm

Trykimprægneret: ■ Grøn NTR AB ■ Brun NTR AB

## Mommark

Profiler i hegn	Lågebredde 90 cm			Lågebredde 120 cm		
	11 stk.	13 stk.	16 stk.	9 stk.	11 stk.	14 stk.
FT nr. låge	FT 2860	FT 2862	FT 2864	FT 2866	FT 2868	FT 2870
Højde låge	116 cm	136 cm	170 cm	116 cm	136 cm	170 cm
Højde hegn*	125 cm	146 cm	178 cm	125 cm	146 cm	178 cm

Trykimprægneret: ■ Grøn NTR AB ■ Brun NTR AB | **Malet:** ■ Sort RAL 9005

\*Hegnshøjde er inkl. topprofil og luft under hegnet. Lågehøjden er derfor **altid** lavere end selve hegnet.

**Froslev Træ A/S**

Jens P. L. Petersens Vej 1, Frøslev

DK-6330 Padborg

T +45 74 67 06 00

Info@froslev.dk

— FÅ VIDEN  
OM TRÆ PÅ  
FRØSLEV.DK

