



WoodStock® størrelse 230, mørkegrå metallic

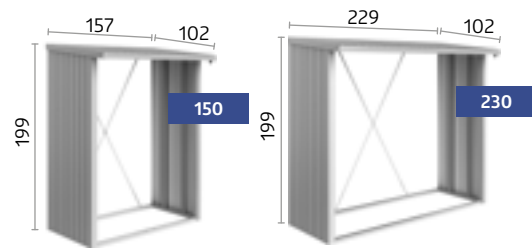
WoodStock®

MULTITALENT

Det er dejligt at tænke på den varme ild i brændeovnen, og den varme og hygge, der spredes på en kold vinterdag. Men hvor skal vi gøre af brændet? WoodStock® sørger for et velorganiseret og vedvarende svar på dette spørgsmål. Om sommeren sørger for masser af plads til havemøbler og redskaber. Muligheden for at fastgøre den til husmuren har vist sig særdeles praktisk.

Størrelser (i cm, ydre mål inkl. tagudhæng)

Volumen:
 Størrelse 150: 2,1 m³
 Størrelse 230: 3,1 m³
 Brændet kan stables i to rækker (den maksimale længde for brænde er 35 cm)



FORDELE

- Stabilitet takket være den solide ramme i aluminium
- Funktionalitet:**
 - Integreret tagrender på forsiden med en 1" slangeforbindelse
 - Universel anvendelse til haveredskaber
 - Stort udvalg af tilbehør tilgængeligt
- Standardudstyr:**
 - Skruer og ankre til fastgørelse til underlaget

EKSTRAUDSTYR



1 dørpakke
 Døbeltdør med vridhåndtag med cylinderlås og organiseringsystem på indersiden af dørene, døråbning: 135 x 171 cm (B x H).

2 aluminiumgulvpaneler
 Plader af høj kvalitet i riflet aluminium, beskytter det opbevarede brænde og haveredskaber mod fugt.

3 bagvæg
 Fremstillet af galvaniserede, polyamidlakerede stålplader.

TEKNISKE DATA

Øversigt over haveskuret Neo

Neo	Størrelse	Udvendige mål*		Indvendige mål		Fundamentmål B x L (cm)	Vægt (kg)	EAN kode		
		B x L x H (cm)		B x L x H (cm)				Sølv metallic	Kvartsgrå metallic	Mørkegrå metallic
med standarddør, døråbning: 83 x 200 cm (B x H), højre dørhængsel										
1A	180 x 180 x 222	164 x 164 x 208	173 x 173	170	9003414 81003 7	9003414 87003 1	9003414 85003 3			
2A	180 x 236 x 222	164 x 220 x 208	173 x 229	205	9003414 81006 8	9003414 87006 2	9003414 85006 4			
3A	180 x 292 x 222	164 x 276 x 208	173 x 285	266,7	9003414 81009 9	9003414 87009 3	9003414 85009 5			
4A	180 x 348 x 222	164 x 332 x 208	173 x 341	296	9003414 81014 3	9003414 87014 7	9003414 85014 9			
1B	236 x 180 x 222	220 x 164 x 208	229 x 173	205	9003414 81029 7	9003414 87029 1	9003414 85029 3			
2B	236 x 236 x 222	220 x 220 x 208	229 x 229	230	9003414 81034 1	9003414 87034 5	9003414 85034 7			
3B	236 x 292 x 222	220 x 276 x 208	229 x 285	308,4	9003414 81040 2	9003414 87040 6	9003414 85040 8			
4B	236 x 348 x 222	220 x 332 x 208	229 x 341	343	9003414 81044 0	9003414 87044 4	9003414 85044 6			
1C	292 x 180 x 222	276 x 164 x 208	285 x 173	265,2	9003414 81082 2	9003414 87082 6	9003414 85082 8			
2C	292 x 236 x 222	276 x 220 x 208	285 x 229	293	9003414 81085 3	9003414 87085 7	9003414 85085 9			
3C	292 x 292 x 222	276 x 276 x 208	285 x 285	378	9003414 81089 1	9003414 87089 5	9003414 85089 7			
4C	292 x 348 x 222	276 x 332 x 208	285 x 341	415,8	9003414 81092 1	9003414 87092 5	9003414 85092 7			
1D	348 x 180 x 222	332 x 164 x 208	341 x 173	295,1	9003414 82024 1	9003414 89024 4	9003414 86024 7			
2D	348 x 236 x 222	332 x 220 x 208	341 x 229	339,7	9003414 82028 9	9003414 89028 2	9003414 86028 5			
3D	348 x 292 x 222	332 x 276 x 208	341 x 285	421,2	9003414 82031 9	9003414 89031 2	9003414 86031 5			
4D	348 x 348 x 222	332 x 332 x 208	341 x 341	462,1	9003414 82034 0	9003414 89034 3	9003414 86034 6			
med døbeltdør, døråbning: 167 x 200 cm (B x H)										
1B	236 x 180 x 222	220 x 164 x 208	229 x 173	215	9003414 81060 0	9003414 87060 4	9003414 85060 6			
2B	236 x 236 x 222	220 x 220 x 208	229 x 229	240	9003414 81063 1	9003414 87063 5	9003414 85063 7			
3B	236 x 292 x 222	220 x 276 x 208	229 x 285	320	9003414 81069 3	9003414 87069 7	9003414 85069 9			
4B	236 x 348 x 222	220 x 332 x 208	229 x 341	354,1	9003414 81072 3	9003414 87072 7	9003414 85072 9			
1C	292 x 180 x 222	276 x 164 x 208	285 x 173	276	9003414 82005 0	9003414 89005 3	9003414 86005 6			
2C	292 x 236 x 222	276 x 220 x 208	285 x 229	304,6	9003414 82008 1	9003414 89008 4	9003414 86008 7			
3C	292 x 292 x 222	276 x 276 x 208	285 x 285	389,1	9003414 82011 1	9003414 89011 4	9003414 86011 7			
4C	292 x 348 x 222	276 x 332 x 208	285 x 341	427,9	9003414 82014 2	9003414 89014 5	9003414 86014 8			
1D	348 x 180 x 222	332 x 164 x 208	341 x 173	309,8	9003414 82044 9	9003414 89044 2	9003414 86044 5			
2D	348 x 236 x 222	332 x 220 x 208	341 x 229	350,8	9003414 82048 7	9003414 89048 0	9003414 86048 3			
3D	348 x 292 x 222	332 x 276 x 208	341 x 285	432,6	9003414 82051 7	9003414 89051 0	9003414 86051 3			
4D	348 x 348 x 222	332 x 332 x 208	341 x 341	473,4	9003414 82054 8	9003414 89054 1	9003414 86054 4			
Tilbehør										
Sidetag til haveskuret Neo										
2A-2D	300 x 235 x 220			186,7	9003414 81026 6	9003414 87026 0	9003414 85026 2			
3A-3D	300 x 291 x 220			221,5	9003414 81036 5	9003414 87036 9	9003414 85036 1			
4A-4D	300 x 347 x 220			248,2	9003414 81046 4	9003414 87046 8	9003414 85046 0			
Sidevæg til sidetag										
2A-2D	203 x 4,3 x 200			48,7	9003414 81028 0	9003414 87028 4	9003414 85028 6			
3A-3D	259 x 4,3 x 200			60,5	9003414 81038 9	9003414 87038 3	9003414 85038 5			
4A-4D	315 x 4,3 x 200			72,2	9003414 81048 8	9003414 87048 2	9003414 85048 4			
Bagvæg til sidetag										
2A-4D	299 x 4,3 x 200			63,5	9003414 81098 3	9003414 87098 7	9003414 85098 9			
Glaspanel til sidetag										
2A-4D	31,8 x 4,2 x 200			4,5	9003414 47934 0	9003414 47984 5	9003414 47954 8			
FloraBoard til sidetag										
2A-4D	84 x 24 x 197			7,3	9003414 47036 1	9003414 47086 6	9003414 47056 9			

*højeste sted, inkl. tagudhæng

Farvekombinationer

Haveskuret Neo fås i forskellige farvekombinationer uden ekstra omkostninger. Farven af tag og dør kan vælges så de afviger fra farven på væggene.

Beskrivelse af variant: Nr. 1 står for farven sølv metallic, Nr. 2 står for farven kvartsgrå metallic, Nr. 3 står for farven mørkegrå metallic

Variant: 1.2	Variant: 1.3	Variant: 2.1	Variant: 2.3	Variant: 3.1	Variant: 3.2
Vægfarve		Vægfarve		Vægfarve	
Sølv metallic		Kvartsgrå metallic		Mørkegrå metallic	
Tag og dørfarve		Tag og dørfarve		Tag og dørfarve	
Kvartsgrå metallic	Mørkegrå metallic	Sølv metallic	Mørkegrå metallic	Sølv metallic	Kvartsgrå metallic



Størrelse	EAN kode	EAN kode	EAN kode	EAN kode	EAN kode	EAN kode
Farven på tag og standarddør adskiller sig fra skurets farve						
1A	9003414 81005 1	9003414 81004 4	9003414 87004 8	9003414 87005 5	9003414 85004 0	9003414 85005 7
2A	9003414 81008 2	9003414 81007 5	9003414 87007 9	9003414 87008 6	9003414 85007 1	9003414 85008 8
3A	9003414 81013 6	9003414 81010 5	9003414 87010 9	9003414 87013 0	9003414 85010 1	9003414 85013 2
4A	9003414 81017 4	9003414 81016 7	9003414 87016 1	9003414 87017 8	9003414 85016 3	9003414 85017 0
1B	9003414 81033 4	9003414 81030 3	9003414 87030 7	9003414 87033 8	9003414 85030 9	9003414 85033 0
2B	9003414 81039 6	9003414 81037 2	9003414 87037 6	9003414 87039 0	9003414 85037 8	9003414 85039 2
3B	9003414 81043 3	9003414 81041 9	9003414 87041 3	9003414 87043 7	9003414 85041 5	9003414 85043 9
4B	9003414 81049 5	9003414 81047 1	9003414 87047 5	9003414 87049 9	9003414 85047 7	9003414 85049 1
1C	9003414 81084 6	9003414 81083 9	9003414 87083 3	9003414 87084 0	9003414 85083 5	9003414 85084 2
2C	9003414 81087 7	9003414 81086 0	9003414 87086 4	9003414 87087 1	9003414 85086 6	9003414 85087 3
3C	9003414 81091 4	9003414 81090 7	9003414 87090 1	9003414 87091 8	9003414 85090 3	9003414 85091 0
4C	9003414 81094 5	9003414 81093 8	9003414 87093 2	9003414 87094 9	9003414 85093 4	9003414 85094 1
1D	9003414 82027 2	9003414 82026 5	9003414 89026 8	9003414 89027 5	9003414 86046 9	9003414 86027 8
2D	9003414 82030 2	9003414 82029 6	9003414 89029 9	9003414 89030 5	9003414 86029 2	9003414 86030 8
3D	9003414 82033 3	9003414 82032 6	9003414 89032 9	9003414 89033 6	9003414 86032 2	9003414 86033 9
4D	9003414 82037 1	9003414 82036 4	9003414 89036 7	9003414 89037 4	9003414 86036 0	9003414 86037 7
Farven på tag og dobbeltdør adskiller sig fra skurets farve						
1B	9003414 81062 4	9003414 81061 7	9003414 87061 1	9003414 87062 8	9003414 85061 3	9003414 85062 0
2B	9003414 81067 9	9003414 81064 8	9003414 87064 2	9003414 87067 3	9003414 85064 4	9003414 85067 5
3B	9003414 81071 6	9003414 81070 9	9003414 87070 3	9003414 87071 0	9003414 85070 5	9003414 85071 2
4B	9003414 81074 7	9003414 81073 0	9003414 87073 4	9003414 87074 1	9003414 85073 6	9003414 85074 3
1C	9003414 82007 4	9003414 82006 7	9003414 89006 0	9003414 89007 7	9003414 86006 3	9003414 86007 0
2C	9003414 82010 4	9003414 82009 8	9003414 89009 1	9003414 89010 7	9003414 86009 4	9003414 86010 0
3C	9003414 82013 5	9003414 82012 8	9003414 89012 1	9003414 89013 8	9003414 86012 4	9003414 86013 1
4C	9003414 82017 3	9003414 82016 6	9003414 89016 9	9003414 89017 6	9003414 86016 2	9003414 86017 9
1D	9003414 82047 0	9003414 82046 3	9003414 89046 6	9003414 89047 3	9003414 86026 1	9003414 86047 6
2D	9003414 82050 0	9003414 82049 4	9003414 89049 7	9003414 89050 3	9003414 86049 0	9003414 86050 6
3D	9003414 82053 1	9003414 82052 4	9003414 89052 7	9003414 89053 4	9003414 86052 0	9003414 86053 7
4D	9003414 82057 9	9003414 82056 2	9003414 89056 5	9003414 89057 2	9003414 86056 8	9003414 86057 5

Tilbehør til haveskuret Neo

Indvendig indretning		EAN kode		EAN kode	
passer til		Interiørpaneler		Isolering	
Standarddør	Dobeltdør				
1A		9003414 46051	5	9003414 46081	2
1B / 2A		9003414 46052	2	9003414 46082	9
1C / 3A	1B	9003414 46053	9	9003414 46081	2
		9003414 46056	0	9003414 46084	3
1D / 4A	1C	9003414 46057	7	9003414 46082	9
		9003414 46058	4	9003414 46086	7
2B	1D	9003414 46061	4	9003414 46084	3
		9003414 46054	6	9003414 46084	3
2C / 3B	2B	9003414 46055	3	9003414 46082	9
		9003414 46059	1	9003414 46086	7
2D / 4B	2C / 3B	9003414 46060	7	9003414 46084	3
		9003414 46062	1	9003414 46088	1
3C	2D / 4B	9003414 46064	5	9003414 46086	7
		9003414 46063	8	9003414 46088	1
3D / 4C	3C	9003414 46065	2	9003414 46086	7
		9003414 46066	9	9003414 46090	4
4D	3D / 4C	9003414 46067	6	9003414 46088	1
		9003414 46068	3	9003414 46093	5
	4D	9003414 46069	0	9003414 46090	4

Tilbehør	Dimensioner B x L x H (cm)	EAN kode		
Tilbehør i matchende farve		Sølv metallic	Kvartsgrå metallic	Mørkegrå metallic
Glaspanel	32 x 3,3 x 207	9003414 47034 7	9003414 47084 2	9003414 47054 5
Ekstra dør	83 x 3 x 203	9003414 81002 0	9003414 87002 4	9003414 85002 6
Redskabsholder	2 stk. per pakke 30 x 5 x 3,5	9003414 47032 3	9003414 47082 8	9003414 47052 1
FloraBoard	84 x 24 x 205	9003414 47035 4	9003414 47085 9	9003414 47055 2

Tilbehør	Dimensioner B x L x H (cm)	EAN kode
Tilbehør i varmgalvaniseret stål, gråhvid lakeret		
Hylde	2 stk. per pakke 56 x 26 x 17,3	9003414 45040 0
	4 stk. per pakke 56 x 26 x 17,3	9003414 45050 9
	2 stk. per pakke 56 x 44,5 x 17,3	9003414 45060 8
Ophængskurv	Med vægbeslag 56 x 34 x 20	9003414 47073 6
Krogsæt	En kombination, håndtag og skovlkrog hver 56 x 23 x 10	9003414 47072 9
Redskabsophæng	2 stk. per pakke 28 x 10,4 x 17,2	9003414 47021 7
Tilkørselsrampe	Kun med dobbeltdør og gulvramme 170,5 x 9,1 x 3	9003414 41001 5
BikeLift®	Standard 28 x 41 x 185	9003414 49052 9
	Vendbar 28 x 56 x 183	9003414 49053 6
Cykelholder "BikeMax"	1 stk. per pakke 14,5 x 8 x 205,5	9003414 49030 7
Cykelstativ "BikeHolder"	Holder til 2 cykler 56 x 17,7 x 33	9003414 49032 1
Elektrisk tilslutningspanel	28 x 4 x 204	9003414 46034 8
LED-lys	44 x 4 x 1,5	9003414 46041 6

Tilbehør til haveskuret Neo

Fundaments tilbehør / fundament	EAN kode	EAN kode	EAN kode	EAN kode
passer til	Aluminiumgulvramme	Aluminiumgulvpaneler	SmartBase	SmartBase ^{PLUS}
Neo				
1A	9003414 41014 5	9003414 48014 8	9003414 43950 4	9003414 43450 9
1B / 2A	9003414 41024 4	9003414 48024 7	9003414 43954 2	9003414 43454 7
1C / 3A	9003414 41034 3	9003414 48034 6	9003414 43955 9	9003414 43455 4
1D / 4A	9003414 41044 2	9003414 48044 5	9003414 43956 6	9003414 43456 1
2B	9003414 41040 4	9003414 48040 7	9003414 43918 4	9003414 43418 9
2C / 3B	9003414 41054 1	9003414 48054 4	9003414 43960 3	9003414 43460 8
2D / 4B	9003414 41067 1	9003414 48064 3	9003414 43962 7	9003414 43462 2
3C	9003414 41074 9	9003414 48074 2	9003414 43965 8	9003414 43465 3
3D / 4C	9003414 41084 8	9003414 48084 1	9003414 43970 2	9003414 43470 7
4D	9003414 41094 7	9003414 48094 0	9003414 43974 0	9003414 43474 5
Bemærk: Slagboremaskiner kan lånes i velassorterede fagbutikker, de nødvendige bor kan også fås hos Biohort.				
Bor Ø 40 x 600 mm til SDS-MAX optag Ø 18 mm (til SmartBase ^{PLUS})				9003414 43410 3
Bemærk: I kombination med en ekstra dør kræves der en tillægspakke til SmartBase og SmartBase ^{PLUS} .				
Tillægspakke til fundament			9003414 43505 6	9003414 43405 9












Tilbygning CasaNova®



Fås i tre farver og ni størrelser.
Hele sortimentet, tilbehør og tekniske detaljer findes i Casanova-brochuren
eller på www.biohort.com/casanova.





CasaNova-
brochure
bestilles på
www.biohort.com




Oversigt over haveskurene Highline®, Panorama®, AvantGarde®

HighLine®	Størrelse	Udvendige mål*	Indvendige mål	Fundamentmål	Vægt (kg)	EAN kode		
		B x L x H (cm)	B x L x H (cm)	B x L (cm)		Sølv metallic	Kvartsgrå metallic	Mørkegrå metallic
Med standarddør, døråbning: 76 x 182 cm (B x H), højre dørhængsel								
	H5	155 x 275 x 222	132 x 252 x 210	257 x 137	197	9003414 83010 3	9003414 88010 8	9003414 84010 2
	H1	275 x 155 x 222	252 x 132 x 210	137 x 257	187	9003414 83020 2	9003414 88020 7	9003414 84020 1
	H2	275 x 195 x 222	252 x 172 x 210	257 x 177	205	9003414 83030 1	9003414 88030 6	9003414 84030 0
	H3	275 x 235 x 222	252 x 212 x 210	257 x 217	237	9003414 83040 0	9003414 88040 5	9003414 84040 9
	H4	275 x 275 x 222	252 x 252 x 210	257 x 257	256	9003414 83050 9	9003414 88050 4	9003414 84050 8
H5	275 x 315 x 222	252 x 292 x 210	257 x 297	287	9003414 83060 8	9003414 88060 3	9003414 84060 7	
Med dobbeltdør, døråbning: 155 x 182 cm (B x H)								
	H1	275 x 155 x 222	252 x 132 x 210	257 x 137	197	9003414 83029 5	9003414 88029 0	9003414 84029 4
	H2	275 x 195 x 222	252 x 172 x 210	257 x 177	215	9003414 83039 4	9003414 88039 9	9003414 84039 3
	H3	275 x 235 x 222	252 x 212 x 210	257 x 217	247	9003414 83049 3	9003414 88049 8	9003414 84049 2
	H4	275 x 275 x 222	252 x 252 x 210	257 x 257	265	9003414 83059 2	9003414 88059 7	9003414 84059 1
	H5	275 x 315 x 222	252 x 292 x 210	257 x 297	297	9003414 83069 1	9003414 88069 6	9003414 84069 0
Tilbehør								
Sidetag størrelse S til haveskur HighLine®, bredde: 150 cm								
	H2	150 x 195 x 222			66,6	9003414 83836 9	9003414 88836 4	9003414 84836 8
	H3	150 x 235 x 222			76,6	9003414 83846 8	9003414 88846 3	9003414 84846 7
	H4	150 x 275 x 222			84,1	9003414 83856 7	9003414 88856 2	9003414 84856 6
	H5	150 x 315 x 222			93,5	9003414 83866 6	9003414 88866 1	9003414 84866 5
Sidetag størrelse L til haveskur HighLine®, bredde: 282 cm								
	H2	282 x 195 x 222			102	9003414 83036 3	9003414 88036 8	9003414 84036 2
	H3	282 x 235 x 222			119	9003414 83046 2	9003414 88046 7	9003414 84046 1
	H4	282 x 275 x 222			128	9003414 83056 1	9003414 88056 6	9003414 84056 0
	H5	282 x 315 x 222			137	9003414 83066 0	9003414 88066 5	9003414 84066 9
Sidevæg til sidetag størrelse S og størrelse L								
	H2	157 x 2,5 x 181			33	9003414 83038 7	9003414 88038 2	9003414 84038 6
	H3	197 x 2,5 x 181			42	9003414 83048 6	9003414 88048 1	9003414 84048 5
	H4	237 x 2,5 x 181			44	9003414 83058 5	9003414 88058 0	9003414 84058 4
	H5	277 x 2,5 x 181			57	9003414 83068 4	9003414 88068 9	9003414 84068 3
Bagvæg til sidetag størrelse S, bredde: 150 cm								
	S	134 x 4 x 181			29,4	9003414 83097 4	9003414 88097 9	9003414 84097 3
	Bagvæg til sidetag størrelse L, bredde: 282 cm							
	L	266 x 4 x 181			55	9003414 83098 1	9003414 88098 6	9003414 84098 0
	Panorama®							
Med standarddør, døråbning: 76 x 182 cm (B x H), højre dørhængsel								
	P1	273 x 158 x 227	252 x 132 x 220	257 x 137	183	9003414 13020 3	9003414 18020 8	9003414 14020 2
	P2	273 x 198 x 227	252 x 172 x 220	257 x 177	202	9003414 13030 2	9003414 18030 7	9003414 14030 1
	P3	273 x 238 x 227	252 x 212 x 220	257 x 217	225	9003414 13040 1	9003414 18040 6	9003414 14040 0
	P4	273 x 278 x 227	252 x 252 x 220	257 x 257	250	9003414 13050 0	9003414 18050 5	9003414 14050 9
	P5	273 x 318 x 227	252 x 292 x 220	257 x 297	270	9003414 13060 9	9003414 18060 4	9003414 14060 8
Med dobbeltdør, døråbning: 155 x 182 cm (B x H)								
	P1	273 x 158 x 227	252 x 132 x 220	257 x 137	193	9003414 13029 6	9003414 18029 1	9003414 14029 5
	P2	273 x 198 x 227	252 x 172 x 220	257 x 177	212	9003414 13039 5	9003414 18039 0	9003414 14039 4
	P3	273 x 238 x 227	252 x 212 x 220	257 x 217	235	9003414 13049 4	9003414 18049 9	9003414 14049 3
	P4	273 x 278 x 227	252 x 252 x 220	257 x 257	260	9003414 13059 3	9003414 18059 8	9003414 14059 2
	P5	273 x 318 x 227	252 x 292 x 220	257 x 297	280	9003414 13069 2	9003414 18069 7	9003414 14069 1
AvantGarde®								
Med standarddør, døråbning: 76 x 182 cm (B x H), højre dørhængsel								
	A1	180 x 220 x 218	172 x 172 x 209	177 x 177	138	9003414 15010 2	9003414 19010 8	9003414 17010 0
	A2	180 x 260 x 218	172 x 212 x 209	177 x 217	156	9003414 15020 1	9003414 19020 7	9003414 17020 9
	A3	180 x 300 x 218	172 x 252 x 209	177 x 257	171	9003414 15030 0	9003414 19030 6	9003414 17030 8
	A4	180 x 380 x 222	172 x 332 x 209	177 x 337	214	9003414 15040 9	9003414 19040 5	9003414 17040 7
	A5	260 x 220 x 218	252 x 172 x 209	257 x 177	170	9003414 15050 8	9003414 19050 4	9003414 17050 6
	A6	260 x 260 x 218	252 x 212 x 209	257 x 217	192	9003414 15060 7	9003414 19060 3	9003414 17060 5
	A7	260 x 300 x 218	252 x 252 x 209	257 x 257	204	9003414 15070 6	9003414 19070 2	9003414 17070 4
	A8	260 x 380 x 222	252 x 332 x 209	257 x 337	256	9003414 15080 5	9003414 19080 1	9003414 17080 3
Med dobbeltdør, døråbning: A1 - A4: 139 x 182 cm (B x H). A5 - A8: 155 x 182 cm (B x H)								
	A1	180 x 220 x 218	172 x 172 x 209	177 x 177	148	9003414 15019 5	9003414 19019 1	9003414 17019 3
	A2	180 x 260 x 218	172 x 212 x 209	177 x 217	166	9003414 15029 4	9003414 19029 0	9003414 17029 2
	A3	180 x 300 x 218	172 x 252 x 209	177 x 257	181	9003414 15039 3	9003414 19039 9	9003414 17039 1
	A4	180 x 380 x 222	172 x 332 x 209	177 x 337	230	9003414 15049 2	9003414 19049 8	9003414 17049 0
	A5	260 x 220 x 218	252 x 172 x 209	257 x 177	180	9003414 15059 1	9003414 19059 7	9003414 17059 9
	A6	260 x 260 x 218	252 x 212 x 209	257 x 217	202	9003414 15069 0	9003414 19069 6	9003414 17069 8
	A7	260 x 300 x 218	252 x 252 x 209	257 x 257	219	9003414 15079 9	9003414 19079 5	9003414 17079 7
	A8	260 x 380 x 222	252 x 332 x 209	257 x 337	266	9003414 15089 8	9003414 19089 4	9003414 17089 6

* højeste sted, inkl. tagudhæng
80

Tilbehør til haveskurene Highline®, Panorama®, AvantGarde®

Fundaments tilbehør / fundament			EAN kode	EAN kode	EAN kode	EAN kode
passer til			Aluminiumgulvramme	Aluminiumgulvpaneler	SmartBase	SmartBase ^{PLUS}
HighLine®	Panorama®	AvantGarde®				
H1 / HS	P1		9003414 41022 0	9003414 48022 3	9003414 43952 8	9003414 43452 3
H2	P2	A3 / A5	9003414 41041 1	9003414 48041 4	9003414 43958 0	9003414 43458 5
H3	P3	A6	9003414 41042 8	9003414 48042 1	9003414 43963 4	9003414 43463 9
H4	P4	A7	9003414 41051 0	9003414 48051 3	9003414 43968 9	9003414 43468 4
H5	P5		9003414 41062 6	9003414 48062 9	9003414 43973 3	9003414 43473 8
		A1	9003414 41031 2	9003414 48031 5	9003414 43946 7	9003414 43446 2
		A2	9003414 41071 8	9003414 48071 1	9003414 43988 7	9003414 43488 2
		A4	9003414 41081 7	9003414 48081 0	9003414 43976 4	9003414 43476 9
		A8	9003414 41061 9	9003414 48061 2	9003414 43978 8	9003414 43478 3
Bemærk: Slagboremaskiner kan lånes i velassorterede fagbutikker, de nødvendige bor kan også fås hos Biohort.						
Bor Ø 40 x 600 mm til SDS-MAX optag Ø 18 mm (til SmartBase ^{PLUS})						9003414 43410 3
Bemærk: I kombination med en ekstra dør kræves der en tillægspakke til SmartBase og SmartBase ^{PLUS} .						
Tillægspakke til fundament					9003414 43505 6	9003414 43405 9

Tilbehør	Dimensioner B x L x H (cm) / Farve				
Tilbehør i matchende farve		HighLine®	Panorama®	AvantGarde®	
Ekstra dør	Med rustfrit dørhængsel	Sølv metallic	9003414 83002 8	9003414 83002 8	9003414 83002 8
		Kvartsgrå metallic	9003414 88002 3	9003414 88002 3	9003414 88002 3
		Mørkegrå metallic	9003414 84002 7	9003414 84002 7	9003414 84002 7
Nedløbsrørsæt		Sølv metallic	9003414 44025 8	9003414 44024 1	9003414 44022 7
		Kvartsgrå metallic	9003414 44085 2	9003414 44084 5	9003414 44082 1
		Mørkegrå metallic	9003414 44065 4	9003414 44064 7	9003414 44062 3
FloraBoard		Sølv metallic	9003414 47030 9	9003414 47030 9	9003414 47030 9
		Kvartsgrå metallic	9003414 47080 4	9003414 47080 4	9003414 47080 4
		Mørkegrå metallic	9003414 47050 7	9003414 47050 7	9003414 47050 7
Redskabsholder	2 stk. per pakke	Sølv metallic	9003414 47031 6	9003414 47031 6	9003414 47031 6
		Kvartsgrå metallic	9003414 47081 1	9003414 47081 1	9003414 47081 1
		Mørkegrå metallic	9003414 47051 4	9003414 47051 4	9003414 47051 4
Fremstillet af varmtgalvaniseret, polyamidlakeret stålplade.					
Hyldestøtteskiner	2 stk. per pakke	4 x 4 x 185	9003414 46021 8	9003414 46021 8	9003414 46021 8
Hylde	2 stk. per pakke	72 x 24,5 x 7	9003414 45010 3	9003414 45010 3	9003414 45010 3
	4 stk. per pakke	72 x 24,5 x 7	9003414 45020 2	9003414 45020 2	9003414 45020 2
	2 stk. per pakke	72 x 43,5 x 7	9003414 45030 1	9003414 45030 1	9003414 45030 1
Klapbord		69,2 x 57,5 x 40	9003414 40011 5	9003414 40011 5	9003414 40011 5
Ophængscurv	Med vægbeslag	67 x 34 x 20	9003414 47071 2	9003414 47071 2	9003414 47071 2
Krogsæt	En kombination, håndtag og skovlrog hver	72 x 17 x 73	9003414 47070 5	9003414 47070 5	9003414 47070 5
Redskabsophæng	4 stk. per pakke	13 x 9,5 x 30	9003414 47020 0	9003414 47020 0	9003414 47020 0
Tilkørselsrampe	Kun med dobbeltdør og gulvramme	135 x 14,5 x 7	9003414 41000 8	9003414 41000 8	9003414 41000 8
BikeLift®	Standard	43 x 17 x 185	9003414 49050 5	9003414 49050 5	9003414 49050 5
	Vendbar	57 x 17 x 185	9003414 49051 2	9003414 49051 2	9003414 49051 2
Cykelholder "BikeMax"	1 stk. per pakke	4 x 4 x 185	9003414 49011 6	9003414 49011 6	9003414 49011 6
	2 stk. per pakke		9003414 49021 5	9003414 49021 5	9003414 49021 5
Cykelstativ "BikeHolder"	Holder til 3 cykler	72 x 10 x 33	9003414 49012 3		

Oversigt over haveskuret Europa og redskabsrum

Europa	Størrelse	Udvendige mål*	Indvendige mål	Fundamentmål	Vægt (kg)	EAN kode			
		B x L x H (cm)	B x L x H (cm)	B x L (cm)		Sølv metallic	Kvartsgrå metallic	Mørkegrå metallic	Mørkegrøn
Døråbning: 135 x 170 cm (B x H). Ekstra dør og ekstra bred dobbeltdør kan tilkøbes.									
	1	172 x 84 x 196	150 x 78 x 188	155 x 83	81	9003414 29010 5	9003414 22010 2	9003414 24010 0	9003414 23010 1
	2	172 x 156 x 196	150 x 150 x 188	155 x 155	106	9003414 29020 4	9003414 22020 1	9003414 24020 9	9003414 23020 0
	3	244 x 156 x 203	222 x 150 x 195	227 x 155	127	9003414 29030 3	9003414 22030 0	9003414 24030 8	9003414 23030 9
	4	244 x 228 x 203	222 x 222 x 195	227 x 227	158	9003414 29040 2	9003414 22040 9	9003414 24040 7	9003414 23040 8
	5	316 x 228 x 209	294 x 222 x 202	299 x 227	190	9003414 29050 1	9003414 22050 8	9003414 24050 6	9003414 23050 7
	6	244 x 300 x 203	222 x 294 x 195	227 x 299	183	9003414 29060 0	9003414 22060 7	9003414 24060 5	9003414 23060 6
	7	316 x 300 x 209	294 x 294 x 202	299 x 299	223	9003414 29070 9	9003414 22070 6	9003414 24070 4	9003414 23070 5
	2A	244 x 84 x 203	222 x 78 x 195	227 x 83	102	9003414 29080 8	9003414 22080 5	9003414 24080 3	9003414 23080 4
	4A	316 x 156 x 209	294 x 150 x 202	299 x 155	154	9003414 29090 7	9003414 22090 4	9003414 24090 2	9003414 23090 3
Tilbehør									
Sidetag til haveskur Europa									
	2/3/4A	150 x 156 x 170			18	9003414 42019 9	9003414 42012 0	9003414 42014 4	9003414 42040 3
	4 / 5	150 x 228 x 170			24	9003414 42029 8	9003414 42022 9	9003414 42024 3	9003414 42050 2
	6 / 7	150 x 300 x 170			31	9003414 42039 7	9003414 42032 8	9003414 42034 2	9003414 42060 1
Vindueselement til haveskur Europa									
	til alle størrelser	73,3 x 5 x 176			8,3	9003414 43060 0	9003414 43080 8	9003414 43050 1	9003414 43040 2
Redskabsrum									
Døråbning: Størrelse 90: 65 x 170 cm (B x H), størrelse 150 og 230: 135 x 170 cm (B x H)									
	90	93 x 83 x 182,5	88 x 78 x 177	93 x 83	52	9003414 34030 5	9003414 30030 9	9003414 31030 8	9003414 33030 6
	150	155 x 83 x 182,5	150 x 78 x 177	155 x 83	71	9003414 34010 7	9003414 30010 1	9003414 31010 0	9003414 33010 8
	230	230 x 83 x 182,5	222 x 78 x 177	227 x 83	90	9003414 34080 0	9003414 30080 4	9003414 31080 3	9003414 33080 1

** højeste sted, inkl. tagudhæng

Tilbehør til haveskuret Europa og redskabsrum

Fundaments tilbehør / fundament		EAN kode		EAN kode		EAN kode		EAN kode	
passer til		Aluminiumgulvramme	Aluminiumgulvpaneler	SmartBase	SmartBase ^{PLUS}				
Europa	Redskabsrum								
1	150	9003414 41010 7	9003414 48010 0	9003414 43901 6	9003414 43401 1				
2		9003414 41020 6	9003414 48020 9	9003414 43906 1	9003414 43406 6				
3		9003414 41030 5	9003414 48030 8	9003414 43912 2	9003414 43412 7				
4		9003414 41040 4	9003414 48040 7	9003414 43918 4	9003414 43418 9				
5 / 6		9003414 41050 3	9003414 48050 6	9003414 43923 8	9003414 43423 3				
7		9003414 41070 1	9003414 48070 4	9003414 43930 6	9003414 43430 1				
2A	230	9003414 41080 0	9003414 48080 3	9003414 43936 8	9003414 43436 3				
4A		9003414 41090 9	9003414 48090 2	9003414 43942 9	9003414 43442 4				
	90	9003414 41011 4	9003414 48011 7	9003414 43982 5	9003414 43482 0				
Bemærk: Slagboremaskiner kan lånes i velassorterede fagbutikker, de nødvendige bor kan også fås hos Biohort.									
Bor Ø 40 x 600 mm til SDS-MAX optag Ø 18 mm (til SmartBase ^{PLUS})									
					9003414 43410 3				

Tilbehør	Dimensioner B x L x H (cm) / Farve	Europa	Redskabsrum
Tilbehør i matchende farve			
Nedløbsrørsæt	Sølv metallic	9003414 44070 8	-
	Kvartsgrå metallic	9003414 44080 7	-
	Mørkegrå metallic	9003414 44050 0	-
	Mørkegrøn	9003414 44040 1	-
Fremstillet af varmtgalvaniseret, polyamidlakeret stålplade.			
Hyldestøtteskinner	2 stk. per pakke	4 x 4 x 173	9003414 46020 1
Hylde	2 stk. per pakke	72 x 24,5 x 7	9003414 45010 3
	4 stk. per pakke	72 x 24,5 x 7	9003414 45020 2
	2 stk. per pakke	72 x 43,5 x 7	9003414 45030 1
Klapbord		69,2 x 57,5 x 40	9003414 40011 5
Ophængskurv	Med vægbeslag	67 x 34 x 20	9003414 47071 2
Krogsæt	En kombination, håndtag og skovlkrog hver	72 x 17 x 73	9003414 47070 5
Redskabsophæng	4 stk. per pakke	13 x 9,5 x 30	9003414 47020 0
Elektrisk tilslutningspanel		28 x 6 x 172,5	9003414 46030 0
LED-lys		44 x 4 x 1,5	9003414 46041 6
Tilkørselsrampe	Kun med dobbeltdør og gulvramme	135 x 14,5 x 7	9003414 41000 8

Tilbehør	Dimensioner B x L x H (cm) / Farve	Europa	Redskabsrum
Fremstillet af varmtgalvaniseret, polyamidlakeret stålplade.			
BikeLift®	Standard	17 x 43 x 185	9003414 49050 5
	Vendbar Kan kun monteres centralt på bagvæg	17 x 57 x 185	9003414 49051 2
Cykelholder "BikeMax"	1 stk. per pakke	4 x 4 x 173	9003414 49010 9
	2 stk. per pakke		9003414 49020 8
Cykelstativ "BikeHolder"	Holder til 3 cykler	72 x 10 x 33	9003414 49012 3

Udendørs opbevaring / Cykelopbevaring / Affaldsbeholdere


Romeo®	Størrelse	Udvendige mål	Indvendige mål	Volumen	Vægt	EAN kode		
		B x L x H (cm)	B x L x H (cm)	(l)	(kg)	Sølv metallic	Kvartsgrå metallic	Mørkegrå metallic
	M	132 x 57 x 140	127 x 46 x 135	800	52	9003414 55070 4	9003414 58070 1	9003414 56070 3
	L	132 x 87 x 140	127 x 76 x 135	1,300	66	9003414 55080 3	9003414 58080 0	9003414 56080 2
Tilbehør		til størrelse		Dimensioner B x L x H (cm)		EAN kode		
Hylde	M / L			61 x 43 x 40		9003414 75055 5		

LoungeBox®	Størrelse	Udvendige mål	Indvendige mål	Volumen	Vægt	EAN kode		
		B x L x H (cm)	B x L x H (cm)	(L)	(kg)	Sølv metallic	Kvartsgrå metallic	Mørkegrå metallic
	160	160 x 70 x 83,5	159 x 66 x 77	850	43	9003414 64065 8	9003414 68065 4	9003414 65065 7
	200	200 x 85 x 90	199 x 80 x 81	1400	58	9003414 64075 7	9003414 68075 3	9003414 65075 6
Tilbehør		til størrelse		Dimensioner B x L x H (cm)		EAN kode		
Opbevaringsnet til låg		160 / 200		25 x 67 x 2		9003414 67010 5		
Ophængskurv, type B		160		54,5 x 50 x 20		9003414 67071 6		
Ophængskurv, type C		200		68,5 x 67 x 20		9003414 67072 3		

HyndeBox	Størrelse	Udvendige mål	Indvendige mål	Volumen	Vægt	EAN kode				
		B x L x H (cm)	B x L x H (cm)	(l)	(kg)	Hvid	Sølv metallic	Kvartsgrå metallic	Mørkegrå metallic	Bronze metallic
	100	101 x 46 x 61	92 x 37,5 x 56	195	17	9003414 61010 1	9003414 64010 8	9003414 68010 4	9003414 65010 7	9003414 62010 0
	130	134 x 62 x 71	125 x 53,5 x 66	460	27	9003414 61040 8	9003414 64040 5	9003414 68040 1	9003414 65040 4	9003414 62040 7
	160 ^{MIGH}	160 x 79 x 83	151 x 70,5 x 78	830	41	9003414 61060 6	9003414 64060 3	9003414 68060 9	9003414 65060 2	9003414 62060 5
	180	181 x 79 x 71	172 x 70,5 x 66	800	39	9003414 61030 9	9003414 64030 6	9003414 68030 2	9003414 65030 5	9003414 62030 8
	200	201 x 79 x 83	192 x 70,5 x 77,5	1050	52	9003414 61090 3	9003414 64090 0	9003414 68090 6	9003414 65090 9	9003414 62090 2
Tilbehør		til størrelse		Størrelser (cm)		EAN kode				
Opbevaringsnet til låg		til alle størrelser		25 x 67 x 2		9003414 67010 5				
Ophængskurv, type A		100 / 160 / 180 / 200		67 x 34 x 20		9003414 67070 9				
Ophængskurv, type B		130		54,5 x 50 x 20		9003414 67071 6				
Ophængskurv, type C		160 / 180 / 200		68,5 x 67 x 20		9003414 67072 3				
Pakkeboksæt		til alle størrelser		16,5 x 26,5 x 5		9003414 67020 4				


Pakkeboks	Størrelse	Udvendige mål	Indvendige mål	Volumen	Vægt	EAN kode				
		B x L x H (cm)	B x L x H (cm)	(l)	(kg)	Hvid	Sølv metallic	Kvartsgrå metallic	Mørkegrå metallic	Bronze metallic
	100	101 x 46 x 61	92 x 37,5 x 56	195	17,2	9003414 61910 4	9003414 64910 1	9003414 68910 7	9003414 65910 0	9003414 62910 3


MiniGarage	Udvendige mål	Indvendige mål	Fundamentmål	Vægt	EAN kode	
	B x L x H (cm)	B x L x H (cm)	B x L (cm)	(kg)	Sølv metallic	Mørkegrå metallic
	145 x 203 x 150	140 x 195 x 143,5	145 x 203	ca. 92,5	9003414 55040 7	9003414 56040 6
Tilbehør		Dimensioner B x L x H (cm)			EAN kode	
Aluminiumgulvramme				140 x 198 x 4	9003414 41032 9	
Aluminiumgulvpaneler				131,6 x 189,7 x 0,2	9003414 48032 2	
SmartBase				117 x 140 x 18	9003414 43938 2	
SmartBase ^{PLUS}				117 x 140 x 65	9003414 43439 4	
Hylde				77 x 26,8 x 14 pr. hylde	9003414 45013 4	
Cykelskinne				17,9 x 199,9 x 139,5	9003414 49014 7	
Elektrisk tilslutningspanel				72 x 2,1 x 28	9003414 46039 3	
LED-lys				44 x 4 x 1,5	9003414 46041 6	

Alex®	Farvekombination			Udvendige mål	Indvendige mål	Volumen	Vægt	EAN kode
	Sidevægge	Dør og tag	Variant	B x L x H (cm)	B x L x H (cm)	(l)	(kg)	
	Sølv metallic	Sølv metallic	1	80 x 88 x 129	74,4 x 80 x 124,7	740	42,5	9003414 53063 8
		Kvartsgrå metallic	1.2	80 x 88 x 129	74,4 x 80 x 124,7	740	42,5	9003414 53068 3
		Mørkegrå metallic	1.3	80 x 88 x 129	74,4 x 80 x 124,7	740	42,5	9003414 53064 5
Kvartsgrå metallic	Sølv metallic	Kvartsgrå metallic	2	80 x 88 x 129	74,4 x 80 x 124,7	740	42,5	9003414 58068 8
		Sølv metallic	2.1	80 x 88 x 129	74,4 x 80 x 124,7	740	42,5	9003414 58063 3
		Mørkegrå metallic	2.3	80 x 88 x 129	74,4 x 80 x 124,7	740	42,5	9003414 58064 0
Mørkegrå metallic	Sølv metallic	Mørkegrå metallic	3	80 x 88 x 129	74,4 x 80 x 124,7	740	42,5	9003414 54064 4
		Sølv metallic	3.1	80 x 88 x 129	74,4 x 80 x 124,7	740	42,5	9003414 54063 7
		Kvartsgrå metallic	3.2	80 x 88 x 129	74,4 x 80 x 124,7	740	42,5	9003414 54068 2


Ved bestilling af 3 eller flere affaldsspande Alex® gives der en mængderabat.

Tilbehør		EAN kode		
		Sølv metallic	Kvartsgrå metallic	Mørkegrå metallic
Tilslutningsmodul	Til 2 Alex®-enheder (én tilslutning)	9003414 53067 6	9003414 58067 1	9003414 54067 5
	Til 3 Alex®-enheder (to tilslutninger)	9003414 53069 0	9003414 58069 5	9003414 54069 9
Matchende cylinderlåse	Til 2 Alex®-enheder	9003414 50040 2	9003414 50040 2	9003414 50040 2
	Til 3 Alex®-enheder	9003414 50041 9	9003414 50041 9	9003414 50041 9
Hylde	72 x 43,5 x 7		9003414 45030 1	
Hyldestøtteskinner	122 x 3 x 3		9003414 46022 5	


StoreMax®	Størrelse	Udvendige mål	Indvendige mål	Volumen	Vægt	EAN kode		
		B x L x H (cm)	B x L x H (cm)	(l)	(kg)	Sølv metallic	Kvartsgrå metallic	Mørkegrå metallic
	120	117 x 73 x 109	114 x 62	740	41	9003414 72060 2	9003414 70060 4	9003414 73060 1
	160	163 x 78 x 120	160 x 67	1200	60	9003414 72010 7	9003414 70010 9	9003414 73010 6
	190	190 x 97 x 136	188 x 86	2080	74	9003414 72020 6	9003414 70020 8	9003414 73020 5
	Tilbehør	til størrelse	Dimensioner B x L x H (cm)		EAN kode			
Hjørnehylde sæt (trekantet)	120 / 160	54 x 54 x 53,5		9003414 74010 5				
Mellemgulv	160	160 (2 x 80) x 59,5 x 53,5		9003414 75010 4				
	190	187 (2 x 93,5) x 74,5 x 53,5		9003414 75020 3				
Hylde sæt	190	72 x 24,5 x 53,5		9003414 74020 4				
Cykelstativ "BikeHolder"	190	72 x 15 x 33		9003414 74030 3				

HighBoard	Størrelse	Udvendige mål	Indvendige mål	Volumen	Vægt	EAN kode		
		B x L x H (cm)	B x L x H (cm)	(l)	(kg)	Sølv metallic	Kvartsgrå metallic	Mørkegrå metallic
	160	160 x 70 x 118	156 x 62 x 113	1150	67,5	9003414 72015 2	9003414 70015 4	9003414 73015 1
	200	200 x 84 x 127	195 x 76 x 120	2150	90	9003414 72025 1	9003414 70025 3	9003414 73025 0
Tilbehør	til størrelse	Dimensioner B x L x H (cm)		EAN kode				
Redskabsholder	160 / 200	51,6 x 3,5 x 5		9003414 47031 6 9003414 47081 1 9003414 47051 4				
Tilbehør	til størrelse	Dimensioner B x L x H (cm)		EAN kode				
Opbevaringsnet til låg	160 / 200	25 x 67 x 2		9003414 67010 5				
Mellemgulv	160	78 x 30 x 53,5 pr. hylde (4 stk.)		9003414 75015 9				
	200	97 x 74 x 53,5 pr. hylde (2 stk.)		9003414 75025 8				
Ophængskurv, type B	160	54,5 x 50 x 20		9003414 67071 6				
Ophængskurv, type C	200	68,5 x 67 x 20		9003414 67072 3				
Cykelstativ "BikeHolder"	200	72 x 10 x 33		9003414 49012 3				
Elektrisk tilslutningspanel	200	58 x 2 x 23		9003414 46032 4				


Haveudstyr

WoodStock®	Størrelse	Udvendige mål*	Indvendige mål	Fundamentmål	Volumen	Vægt	EAN kode		
		B x L x H (cm)	B x L	B x L (cm)	(m³)	(kg)	Sølv metallic	Kvartsgrå metallic	Mørkegrå metallic
	150	157 x 102 x 199	142 x 70	155 x 83	2,1	37	9003414 35010 6	9003414 38010 3	9003414 37010 4
	230	229 x 102 x 199	214 x 70	227 x 83	3,1	47	9003414 35020 5	9003414 38020 2	9003414 37020 3
Tilbehør	til størrelse	Dimensioner B x L x H (cm)		EAN kode					
Bagvæg	150	145,5 x 1,1 x 196,5		9003414 35012 0 9003414 38012 7 9003414 37012 8					
	230	217,5 x 1,1 x 196,5		9003414 35022 9 9003414 38022 6 9003414 37022 7					
Dørpakke	150	157 x 5 x 171		9003414 35001 4 9003414 38001 1 9003414 37001 2					
	230	229 x 5 x 171		9003414 35002 1 9003414 38002 8 9003414 37002 9					
Aluminiumgulvpaneler	150	141,5 x 69,5 x 0,2		9003414 48010 0					
	230	213,5 x 69,5 x 0,2		9003414 48080 3					

**højeste sted, inkl. tagudhæng


MonAmi®	Udvendige mål	Indvendige mål	Volumen	Vægt	EAN kode
	B x L x H (cm)	B x L x H (cm)	(l)	(kg)	Mørkegrå metallic
	102 x 102 x 84	95 x 95 x 74	725	54	9003414 65026 8

Charly®	Størrelse	Udvendige mål	Vægt	EAN kode
		B x L x H (cm)	(kg)	
	2	78 x 90 x 49	12	9003414 68082 1

Højbed	Størrelse	Udvendige mål	Indvendige mål	Volumen	Vægt	EAN kode		
		B x L x H (cm)	B x L x H (cm)	(l)	(kg)	Sølv metallic	Kvartsgrå metallic	Mørkegrå metallic
	1 x 0,5	102 x 53 x 77	95 x 46 x 77	340	29	9003414 64012 2	9003414 68012 8	9003414 65012 1
	1 x 1	102 x 102 x 77	95 x 95 x 77	695	35	9003414 64005 4	9003414 68005 0	9003414 65005 3
	1,5 x 0,5	152 x 53 x 77	145 x 46 x 77	515	36	9003414 64028 3	9003414 68028 9	9003414 65028 2
	1,5 x 1	152 x 102 x 77	145 x 95 x 77	1060	43	9003414 64018 4	9003414 68018 0	9003414 65018 3
	1,5 x 1,5	152 x 152 x 77	145 x 145 x 77	1620	50	9003414 64048 1	9003414 68048 7	9003414 65048 0
	2 x 0,5	201 x 53 x 77	194 x 46 x 77	685	43	9003414 64022 1	9003414 68022 7	9003414 65022 0
	2 x 1	201 x 102 x 77	194 x 95 x 77	1450	49,6	9003414 64015 3	9003414 68015 9	9003414 65015 2
	2 x 2	201 x 201 x 77	194 x 194 x 77	2900	64	9003414 64035 1	9003414 68035 7	9003414 65035 0
	L 2 x 1	201 x 201 x 77	194 x 194 x 77	2180	68	9003414 64025 2	9003414 68025 8	9003414 65025 1

Tilbehør	til størrelse	Dimensioner B x L x H (cm)	EAN kode		
			Sølv metallic	Kvartsgrå metallic	Mørkegrå metallic
Sneglestop	1 x 0,5	110 x 61 x 4,2	9003414 16349 2	9003414 16351 5	9003414 16350 8
	1 x 1	110 x 110 x 4,2	9003414 16370 6	9003414 16372 0	9003414 16371 3
	1,5 x 0,5	160 x 61 x 4,2	9003414 16367 6	9003414 16369 0	9003414 16368 3
	2 x 0,5	209 x 61 x 4,2	9003414 16355 3	9003414 16357 7	9003414 16356 0
	1,5 x 1	160 x 61 x 4,2	9003414 16364 5	9003414 16366 9	9003414 16365 2
	2 x 1	209 x 110 x 4,2	9003414 16352 2	9003414 16354 6	9003414 16353 9
Mistbænk	1,5 x 1,5	160 x 160 x 4,2	9003414 16361 4	9003414 16363 8	9003414 16362 1
	2 x 2	209 x 209 x 4,2	9003414 16373 7	9003414 16375 1	9003414 16374 4
	2 x 1	200 x 101 x 23	9003414 64013 9	9003414 68013 5	9003414 65013 8
Mellemgulv	1 x 0,5	98 x 51 x 3			9003414 65042 8
	1 x 1	98 x 100 x 3			9003414 65046 6
	1,5 x 0,5	147 x 51 x 3			9003414 65045 9
	2 x 0,5	196 x 51 x 3			9003414 65043 5
	1,5 x 1	147 x 98 x 3			9003414 65049 7
Klippekant	2 x 1	196 x 100 x 3			9003414 65047 3
	1 x 0,5	115 x 66,4 x 6,3	9003414 16399 7	9003414 16401 7	9003414 16400 0
	1 x 1	115 x 115 x 6,3	9003414 16396 6	9003414 16398 0	9003414 16397 3
	1,5 x 0,5	164 x 66,4 x 6,3	9003414 16393 5	9003414 16395 9	9003414 16394 2
	2 x 0,5	214 x 66,4 x 6,3	9003414 16382 9	9003414 16384 3	9003414 16383 6
	1,5 x 1	164 x 115 x 6,3	9003414 16390 4	9003414 16392 8	9003414 16391 1
	2 x 1	214 x 115 x 6,3	9003414 16379 9	9003414 16381 2	9003414 16380 5
	1,5 x 1,5	164 x 164 x 6,3	9003414 16385 0	9003414 16387 4	9003414 16386 7
	2 x 2	214 x 214 x 6,3	9003414 16376 8	9003414 16378 2	9003414 16377 5
	L 2 x 1	214 x 214 x 6,3	9003414 16408 6	9003414 16410 9	9003414 16409 3
Espalier (1 enhed.) (Kun ét espalier pr. størrelse er muligt)	til 1 m side	102 x 4 x 91	9003414 16436 9	9003414 16438 3	9003414 16437 6
	til 1,5 m side	152 x 4 x 91	9003414 16439 0	9003414 16441 3	9003414 16440 6
	til 2 m side	201 x 4 x 91	9003414 16442 0	9003414 16444 4	9003414 16443 7
Espalier til L form (2 enheder) (for hver af de lange sider)	L 2 x 1	201 x 201 x 91	9003414 16451 2	9003414 16453 6	9003414 16452 9

Plantekassesystem DaVinci®

DaVinci®	Version	Udvendige mål	EAN kode			
			B x L x H (cm)	Sølv metallic	Kvartsgrå metallic	Mørkegrå metallic
	1	Terrassekant med espalier: 1,5 x 1,5 m hjørne med espalier, gradueret på begge sider 0,5 m MIDI, 1 m MINI	299,5 x 299,5 x 168	9003414 17335 4	9003414 17346 0	9003414 17345 3
	2	Terrassekant med læhegn: 1,5 m MAXI med læhegn, 1 x 1 m hjørne med espalier på den ene side, 0,5 m MIDI, 0,5 m MINI	250 x 201 x 168	9003414 17347 7	9003414 17349 1	9003414 17348 4
3	Blomsterbed: 0,5 m MINI, 0,5 m MIDI og 1 m MAXI	201 x 53 x 77	9003414 17350 7	9003414 17352 1	9003414 17351 4	

Konfigurer dit eget plantekassesystem DaVinci® nu! www.biohort.com/konfigurator




Belvedere®	Størrelse	Udvendige mål	Indvendige mål	Volumen (l)	Vægt (kg)	EAN kode		
		B x L x H (cm)	B x L x H (cm)			Sølv metallic	Kvartsgrå metallic	Mørkegrå metallic
MINI: Højde: 45 cm								
	50^{MINI}	53 x 53 x 45	46 x 46 x 45	42	15	9003414 15888 7	9003414 15875 7	9003414 15853 5
	100^{MINI}	102 x 53 x 45	95 x 46 x 45	90	20	9003414 15887 0	9003414 15874 0	9003414 15852 8
	150^{MINI}	152 x 53 x 45	145 x 46 x 45	135	25	9003414 15885 6	9003414 15872 6	9003414 15850 4
	200^{MINI}	201 x 53 x 45	194 x 46 x 45	180	30	9003414 15882 5	9003414 15869 6	9003414 15847 4
	L100^{MINI}	102 x 102 x 45	95 x 95 x 45	130	33	9003414 15878 8	9003414 15865 8	9003414 15856 6
	L150^{MINI}	152 x 152 x 45	145 x 145 x 45	225	39	9003414 15877 1	9003414 15864 1	9003414 15855 9
	L200^{MINI}	201 x 201 x 45	194 x 194 x 45	315	47	9003414 15876 4	9003414 15863 4	9003414 15854 2



MIDI: Højde: 61 cm								
	50^{MIDI}	53 x 53 x 61	46 x 46 x 61	42	19	9003414 15940 2	9003414 15919 8	9003414 15904 4
	100^{MIDI}	102 x 53 x 61	95 x 46 x 61	90	26	9003414 15939 6	9003414 15918 1	9003414 15903 7
	150^{MIDI}	152 x 53 x 61	145 x 46 x 61	135	33	9003414 15937 2	9003414 15915 0	9003414 15901 3
	200^{MIDI}	201 x 53 x 61	194 x 46 x 61	180	40	9003414 15934 1	9003414 15911 2	9003414 15898 6
	L100^{MIDI}	102 x 102 x 61	95 x 95 x 61	130	42	9003414 15930 3	9003414 15907 5	9003414 15891 7
	L150^{MIDI}	152 x 152 x 61	145 x 145 x 61	225	50	9003414 15929 7	9003414 15906 8	9003414 15890 0
	L200^{MIDI}	201 x 201 x 61	194 x 194 x 61	315	60	9003414 15927 3	9003414 15905 1	9003414 15889 4


MAXI: Højde: 77 cm								
	50^{MAXI}	53 x 53 x 77	46 x 46 x 77	42	23	9003414 16021 7	9003414 16008 8	9003414 15953 2
	100^{MAXI}	102 x 53 x 77	95 x 46 x 77	90	31	9003414 16020 0	9003414 16007 1	9003414 15952 5
	150^{MAXI}	152 x 53 x 77	145 x 46 x 77	135	40	9003414 16018 7	9003414 16005 7	9003414 15950 1
	200^{MAXI}	201 x 53 x 77	194 x 46 x 77	180	50	9003414 16015 6	9003414 16002 6	9003414 15947 1
	L100^{MAXI}	102 x 102 x 77	95 x 95 x 77	130	44	9003414 16011 8	9003414 15998 3	9003414 15943 3
	L150^{MAXI}	152 x 152 x 77	145 x 145 x 77	225	60	9003414 16010 1	9003414 15997 6	9003414 15942 6
	L200^{MAXI}	201 x 201 x 77	194 x 194 x 77	315	78	9003414 16009 5	9003414 15996 9	9003414 15941 9



Tilbehør	til størrelse	Dimensioner B x L x H (cm)	Sølv metallic	Kvartsgrå metallic	Mørkegrå metallic
Klippekant	50	66,4 x 66,4 x 6,3	9003414 16402 4	9003414 16404 8	9003414 16403 1
	100	115 x 66,4 x 6,3	9003414 16399 7	9003414 16401 7	9003414 16400 0
	150	164 x 66,4 x 6,3	9003414 16393 5	9003414 16395 9	9003414 16394 2
	200	214 x 66,4 x 6,3	9003414 16382 9	9003414 16384 3	9003414 16383 6
	L100	115 x 115 x 6,3	9003414 16414 7	9003414 16416 1	9003414 16415 4
	L150	164 x 164 x 6,3	9003414 16411 6	9003414 16413 0	9003414 16412 3
	L200	214 x 214 x 6,3	9003414 16405 5	9003414 16407 9	9003414 16406 2
Planteindsats	1 stk.	50 x 50 x 18		9003414 16424 6	
	2 stk.		9003414 16427 7		
	3 stk.		9003414 16430 7		
	4 stk.		9003414 16433 8		
Espalier (1 enhed.) (Med L-størrelse er 1 stk. også muligt)	100	102 x 4 x 91	9003414 16436 9	9003414 16438 3	9003414 16437 6
	150	152 x 4 x 91	9003414 16439 0	9003414 16441 3	9003414 16440 6
	200	201 x 4 x 91	9003414 16442 0	9003414 16444 4	9003414 16443 7
Espalier til L form (2 enheder) (for hver af de lange sider)	L100	102 x 102 x 91	9003414 16445 1	9003414 16447 5	9003414 16446 8
	L150	152 x 152 x 91	9003414 16448 2	9003414 16450 5	9003414 16449 9
	L200	201 x 201 x 91	9003414 16451 2	9003414 16453 6	9003414 16452 9
Læhegn (1 enhed) (Med L-størrelse er 1 stk. også muligt)	100	102 x 4 x 91	9003414 16457 4	9003414 16459 8	9003414 16458 1
	150	152 x 4 x 91	9003414 16460 4	9003414 16462 8	9003414 16461 1
	200	201 x 4 x 91	9003414 16463 5	9003414 16465 9	9003414 16464 2
Læhegn til L form (2 enheder) (for hver af de lange sider)	L100	102 x 102 x 91	9003414 16466 6	9003414 16468 0	9003414 16467 3
	L150	152 x 152 x 91	9003414 16469 7	9003414 16471 0	9003414 16470 3
	L200	201 x 201 x 91	9003414 16472 7	9003414 16474 1	9003414 16473 4
Læhegn med akrylglaspanel (1 enhed) (Med L-størrelse er 1 stk. også muligt)	100	102 x 4 x 91	9003414 16475 8	9003414 16477 2	9003414 16476 5
	150	152 x 4 x 91	9003414 16478 9	9003414 16480 2	9003414 16479 6
	200	201 x 4 x 91	9003414 16481 9	9003414 16483 3	9003414 16482 6
Læhegn til L form (2 enheder) (for hver af de lange sider)	L100	102 x 102 x 91	9003414 16484 0	9003414 16486 4	9003414 16485 7
	L150	152 x 152 x 91	9003414 16487 1	9003414 16489 5	9003414 16488 8
	L200	201 x 201 x 91	9003414 16490 1	9003414 16492 5	9003414 16491 8

Læhegn

Læhegnpanel uden akrylglas	Størrelse	Udvendige mål	Vægt (kg)	EAN kode		
		B x L x H (cm)		Sølv metallic	Kvartsgrå metallic	Mørkegrå metallic
Højde: 90 cm						
Indeholder metal-paneler og to styreskiner til montage mellem to læhegn-stolper, kan også fastgøres til en husvæg eller lignende						
	100 x 90	96 x 4,4 x 91	10,8	9003414 15924 2	9003414 15920 4	9003414 15892 4
	150 x 90	145 x 4,4 x 91	15	9003414 15925 9	9003414 15921 1	9003414 15893 1
	180 x 90	180 x 4,4 x 91	17,6	9003414 15926 6	9003414 15922 8	9003414 15894 8
	200 x 90	194 x 4,4 x 91	19,5	9003414 15928 0	9003414 15923 5	9003414 15917 4
Højde: 135 cm						
Indeholder metal-paneler og to styreskiner til montage mellem to læhegn-stolper, kan også fastgøres til en husvæg eller lignende						
	100 x 135	96 x 4,4 x 137	16,1	9003414 15981 5	9003414 15977 8	9003414 15973 0
	150 x 135	145 x 4,4 x 137	21,5	9003414 15982 2	9003414 15978 5	9003414 15974 7
	180 x 135	180 x 4,4 x 137	26,6	9003414 15983 9	9003414 15979 2	9003414 15975 4
	200 x 135	194 x 4,4 x 137	28,5	9003414 15984 6	9003414 15980 8	9003414 15976 1
Højde: 180 cm						
Indeholder metal-paneler og to styreskiner til montage mellem to læhegn-stolper, kan også fastgøres til en husvæg eller lignende						
	100 x 180	96 x 4,4 x 182	21,5	9003414 16046 0	9003414 16042 2	9003414 16038 5
	150 x 180	145 x 4,4 x 182	30	9003414 16047 7	9003414 16043 9	9003414 16039 2
	180 x 180	180 x 4,4 x 182	35,4	9003414 16048 4	9003414 16044 6	9003414 16040 8
	200 x 180	194 x 4,4 x 182	37,8	9003414 16049 1	9003414 16045 3	9003414 16041 5

Læhegnpanel med akrylglas	Størrelse	Udvendige mål	Vægt (kg)	EAN kode		
		B x L x H (cm)		Sølv metallic	Kvartsgrå metallic	Mørkegrå metallic
Højde: 90 cm						
Indeholder metal-paneler, et akrylpanel og to styreskiner til montage mellem to læhegn-stolper, kan også fastgøres til en husvæg eller lignende						
	100 x 90	96 x 4,4 x 91	10,7	9003414 15969 3	9003414 15965 5	9003414 15961 7
	150 x 90	145 x 4,4 x 91	14,7	9003414 15970 9	9003414 15966 2	9003414 15962 4
	180 x 90	180 x 4,4 x 91	16,8	9003414 15971 6	9003414 15967 9	9003414 15963 1
	200 x 90	194 x 4,4 x 91	17,1	9003414 15972 3	9003414 15968 6	9003414 15964 8
Højde: 135 cm						
Indeholder metal-paneler, et akrylpanel og to styreskiner til montage mellem to læhegn-stolper, kan også fastgøres til en husvæg eller lignende						
	100 x 135	96 x 4,4 x 137	16	9003414 16034 7	9003414 15989 1	9003414 15985 3
	150 x 135	145 x 4,4 x 137	21,2	9003414 16035 4	9003414 15990 7	9003414 15986 0
	180 x 135	180 x 4,4 x 137	25,5	9003414 16036 1	9003414 15991 4	9003414 15987 7
	200 x 135	194 x 4,4 x 137	28,1	9003414 16037 8	9003414 15992 1	9003414 15988 4

Højde: 180 cm						
Indeholder metal-paneler, et akrylpanel og to styreskiner til montage mellem to læhegn-stolper, kan også fastgøres til en husvæg eller lignende						
	100 x 180	96 x 4,4 x 182	21,4	9003414 16058 3	9003414 16054 5	9003414 16050 7
	150 x 180	145 x 4,4 x 182	29,7	9003414 16059 0	9003414 16055 2	9003414 16051 4
	180 x 180	180 x 4,4 x 182	34	9003414 16060 6	9003414 16056 9	9003414 16052 1
	200 x 180	194 x 4,4 x 182	37,4	9003414 16229 7	9003414 16057 6	9003414 16053 8

Stolpe til læhegn	passer til	Min. højde Maks. højde	Gulvplade*	Vægt (kg)	EAN kode		
			B x L (cm)		Sølv metallic	Kvartsgrå metallic	Mørkegrå metallic
Stolpe til forankring							
De er boltet fast på jorden. Stolperne an bruges som start, slut, hjørne eller forbindelsesstolpe til læhegnpanelerne. Vælg de vægpaneler, der passer til stolpens højde! Diameter: 10 cm. En stolpe pr. artikel.							
	Højde: 90 cm	95 – 120	15 x 15	4	9003414 16342 3	9003414 16341 6	9003414 16340 9
	Højde: 135 cm	140 – 165	15 x 15	4,6	9003414 16345 4	9003414 16344 7	9003414 16343 0
	Højde: 180 cm	185 – 210	15 x 15	5,3	9003414 16348 5	9003414 16347 8	9003414 16346 1
Stolpe til nedstøbing i beton							
Er integreret i et punktfundament. Stolperne an bruges som start, slut, hjørne eller forbindelsesstolpe til læhegnpanelerne. Vælg de vægpaneler, der passer til stolpens højde! Diameter: 10 cm. En stolpe pr. artikel.							
	Højde: 90 cm	95 – 120		2,7	9003414 17336 1	9003414 17342 2	9003414 17339 2
	Højde: 135 cm	140 – 165		3,3	9003414 17337 8	9003414 17343 9	9003414 17340 8
	Højde: 180 cm	185 – 210		3,9	9003414 17338 5	9003414 17344 6	9003414 17341 5

* Dækpladen på bundpladen har målene 18 x 18 cm.

Monteringstilbehør	Til forankret stolpe	EAN kode
Hammerbor	Hammerbor bruges til at bore de nødvendige huller i betonfundament til injektionsmørtel. Du kan låne en slagboremaskine i specialbutikker.	Til SDS plus-borepatron Ø14 mm Længde: 150 mm 9003414 18784 9
Udblæsningspumpe og rensborste	Pumpen bruges til sikker og nem rengøring af borehullet. Rensborsten bruges til at fjerne eventuel støv fra siderne af borehullet. Dette sikrer, at injektionsmørtelen sætter sig i betonfundamentet.	9003414 18785 6
Injektionsmørtel	Injektionsmørtel er påkrævet for at fastgøre gevindstængerne sikkert i betonen.	Indhold 300 ml Nok til minimum på 16 stk. gevindstænger M12 x 160 9003414 18782 5
Fugepistol	Injektionsmørtel påføres præcist ved hjælp af en fugepistol. Dette opnås uden store anstrengelser.	Passer til 310 ml patroner 9003414 18783 2
Gevindstænger	Gevindstængerne er limet fast i fundamentet	