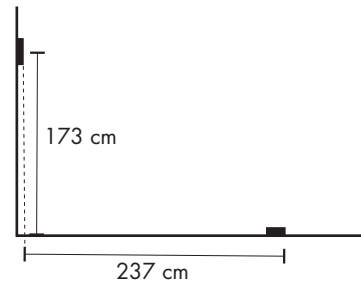


Tip til montering

Centrum af darts kiven skal være 173 cm over gulvet.

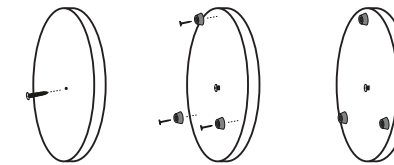
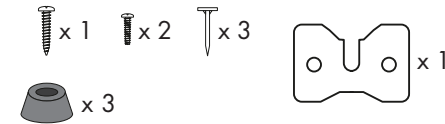
Pilene skal kastes fra en afstand af 237 cm fra



Monteringsvejledning til My Hood Darts kive Classic

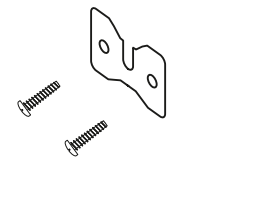
Varenummer: 702010

Indhold i pose

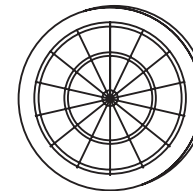


Start med at skrue den store skrue ca. halvt ind i det forborede hul på bagsiden af darts kiven.

De 3 stabiliserings-klodser bankes ind i skiven så de sidder som på tegningen.



Monter vægbeslaget på væggen. Beslaget skal hænge så darts kiven sidder præcis 173 cm over underlaget.



Placér darts kiven i det monterede beslag. Du er nu klar til at spille dart.