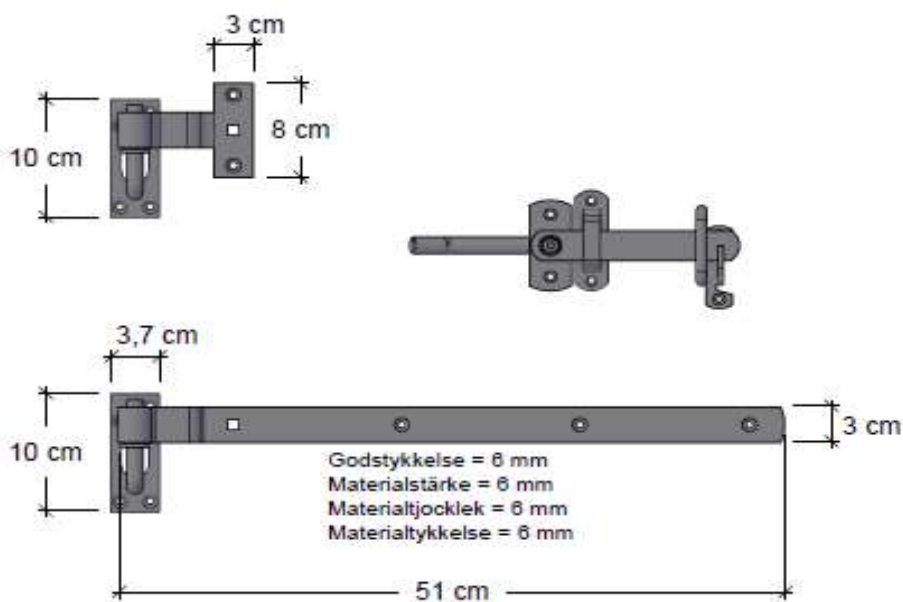


PLUS lågebeslag 2403-1

Hvor kan du bruge PLUS lågebeslag 2403-1 ?

Se i tabellen herunder, om du kan bruge lågebeslaget til netop din låge.

Lågevægte i kg.	Lågebredde i centimeter			
	75 cm	100 cm	125 cm	150 cm
0 - 10 kg	X	X	X	X
10 - 15 kg	X	X	X	X
15 - 20 kg	X	X	X	X
20 - 25 kg	X	X	X	X
25 - 30 kg				
30 - 35 kg				

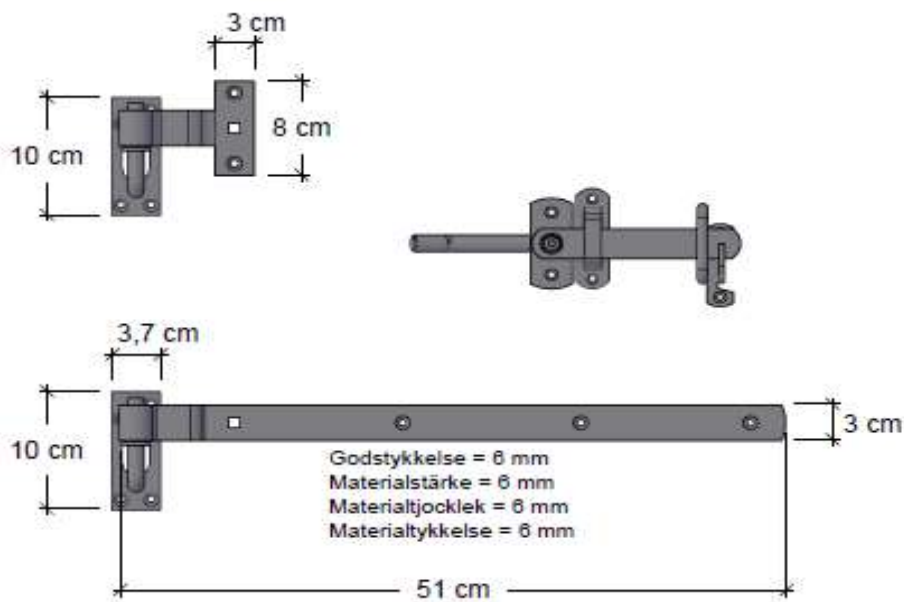


PLUS Torbeschlag 2403-1

Wo kann man den PLUS Torbeschlag 2403-1 verwenden?

In der Tabelle eine Übersicht für welche Tore der Beschlag verwendbar ist.

	Torbreite in Centimeter			
Torgewicht in kg.	75 cm	100 cm	125 cm	150 cm
0 - 10 kg	X	X	X	X
10 - 15 kg	X	X	X	X
15 - 20 kg	X	X	X	X
20 - 25 kg	X	X	X	X
25 - 30 kg				
30 - 35 kg				

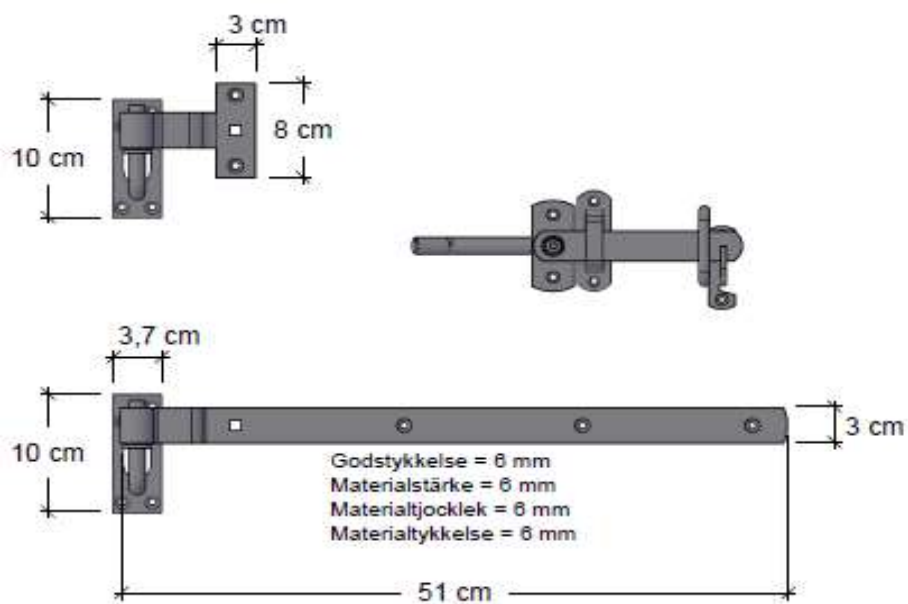


PLUS grindbeslag 2403-1

Hur kan man använda PLUS grindbeslag 2403-1 ?

Se om du kan använda grindbeslagen för just din grind i tabellen nedan.

	Grindbredd i centimeter			
Grindvikt i kg.	75 cm	100 cm	125 cm	150 cm
0 - 10 kg	X	X	X	X
10 - 15 kg	X	X	X	X
15 - 20 kg	X	X	X	X
20 - 25 kg	X	X	X	X
25 - 30 kg				
30 - 35 kg				



PLUS portbeslag 2403-1

Hvor kan du bruke PLUS portbeslag 2403-1 ?

Se i tabellen nedenfor om du kan bruke portbeslaget til akkurat din port.

Portvekt i kg	Portbredde i centimeter			
	75 cm	100 cm	125 cm	150 cm
0 - 10 kg	X	X	X	X
10 - 15 kg	X	X	X	X
15 - 20 kg	X	X	X	X
20 - 25 kg	X	X	X	X
25 - 30 kg				
30 - 35 kg				

